

## 「体育祭 2023」 参観の楽しみ方

体育祭予行練習が終わり、「体育祭 2023」の全体像が見えてきましたので、今回は、参観のポイントを解説していきます。

土曜日の天気予報はくもり「△」で・・・降雨も・・・プログラムの各競技の開始予定時刻も前後する場合がありますのでご了承ください。

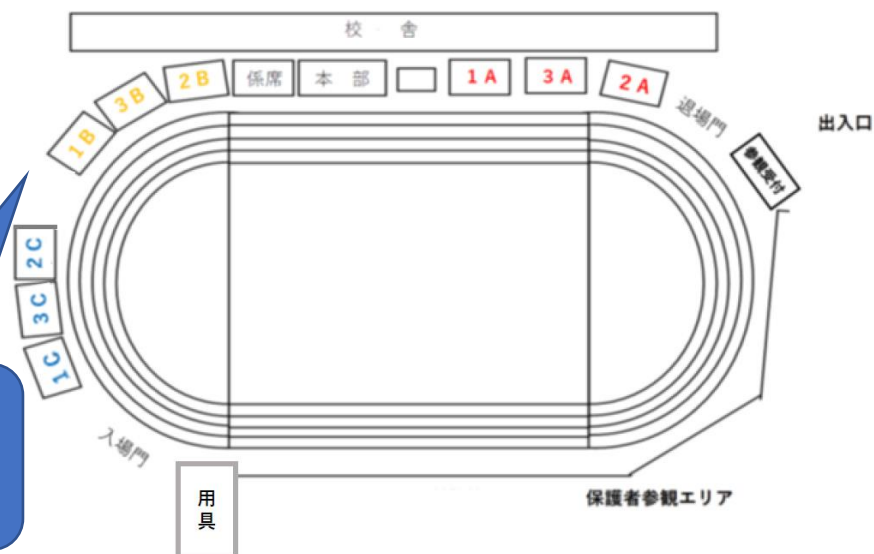


会場は以下の通りに設定してあります。

- 自転車は体育館側門から入り、駐輪場に整列をお願いします。
- 保護者参観エリアには校庭側の門からのみ入場できます。自転車の場合も、一度体育館側門から歩道に出て、校庭側にグルッとまわって入場してください。
- 参観受付のQRコードにて参観者登録していただきますのでスマホ等をお持ちください。(無い方は受付にて記入を！)
- 参観は原則「立見」でお願いします。シートや椅子等は使用せずに参観ください。
- 保護者参観エリアの後方に休憩スペース（ベンチ等）を用意しますので交代で休憩にご利用ください。
- 校内・学校周辺は全面禁煙です。(東京都条例で禁止されています)
- 参観エリアでの保護者の昼食（お弁当等）は可能ですが椅子等が限られた数しかありません。昼休み時にシート等広げても構いませんが、午後の競技開始10分前には撤収をお願いします。(ゴミはお持ち帰りください。飲酒は禁止いたします。)

参観についての校長室だより第11号を再度ご確認ください

<https://shibuya.schoolweb.ne.jp/weblog/files/1320122/doc/77964/482764.pdf>



この隙間に各色の大型パネルが設置されます。(今年度より復活したパネルです。)

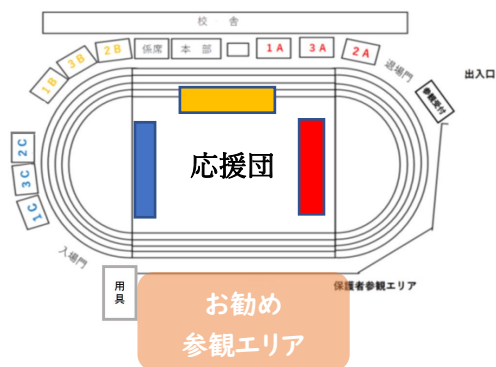
A組 赤      B組 黄      C組 青

《午前の部》 (8:40開始予定)

○ 応援団演目

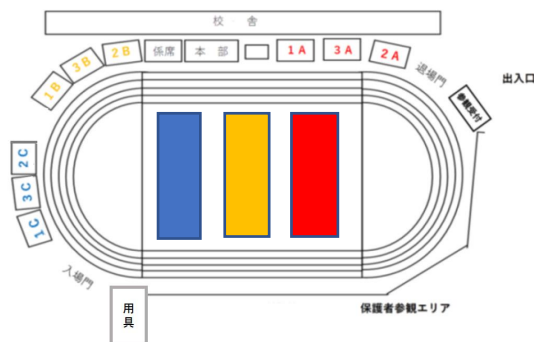
応援団の気迫ある演目です。  
右図のように全校生徒が応援団を囲んで  
の演目になります。

保護者参観エリア中央部がお勧めです！

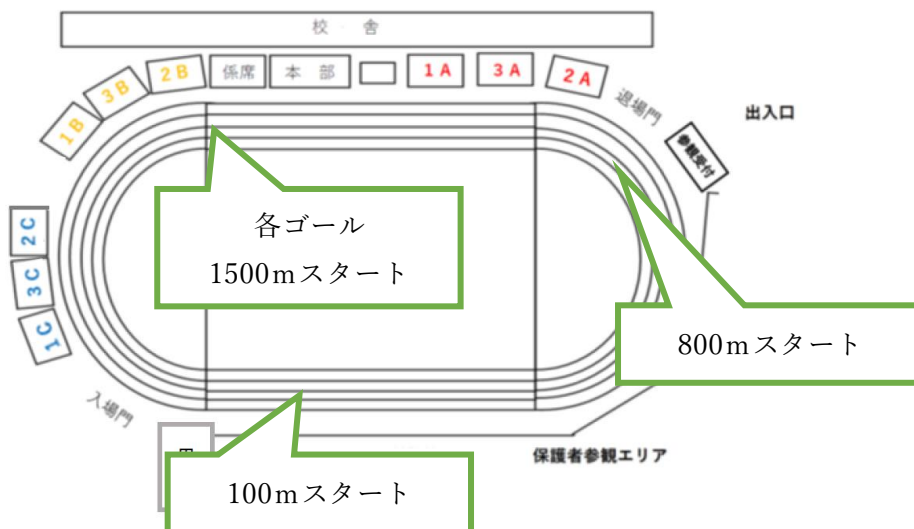


○ 入場行進・開会式・ラジオ体操

右図の体系になります  
クラスごとに並びます  
ラジオ体操で保護者参観エリアまで  
広がる可能性があります。  
適宜、避けてください。



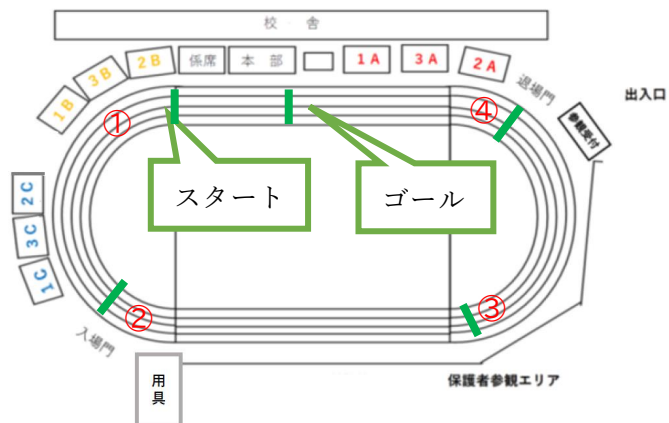
○ 100m走・800m走・1500m走



○ いち・に・さん・し

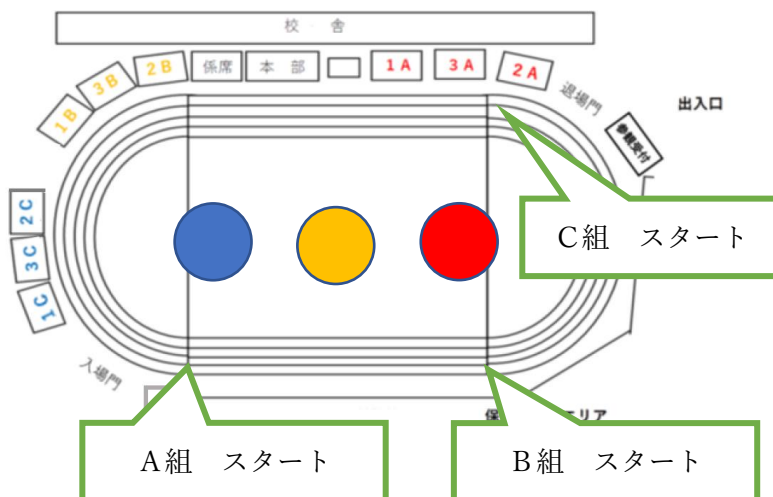
トラック競技 本部前スタート・ゴール 各走1/4周

- ① 第1走：1人 ⇒
- ② 第2走：2人3脚 ⇒
- ③ 第3走：3人4脚 ⇒
- ④ 第4走：4人5脚



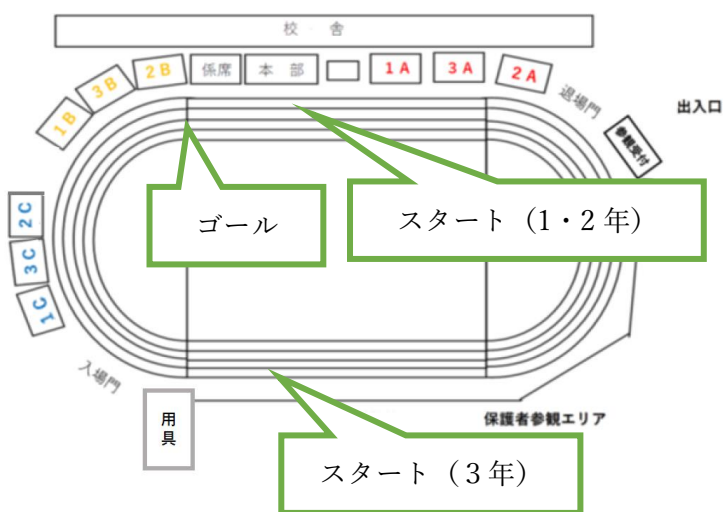
○ 学級対抗玉入れ

4名が玉入れのみ  
残りの生徒は50m走ってから



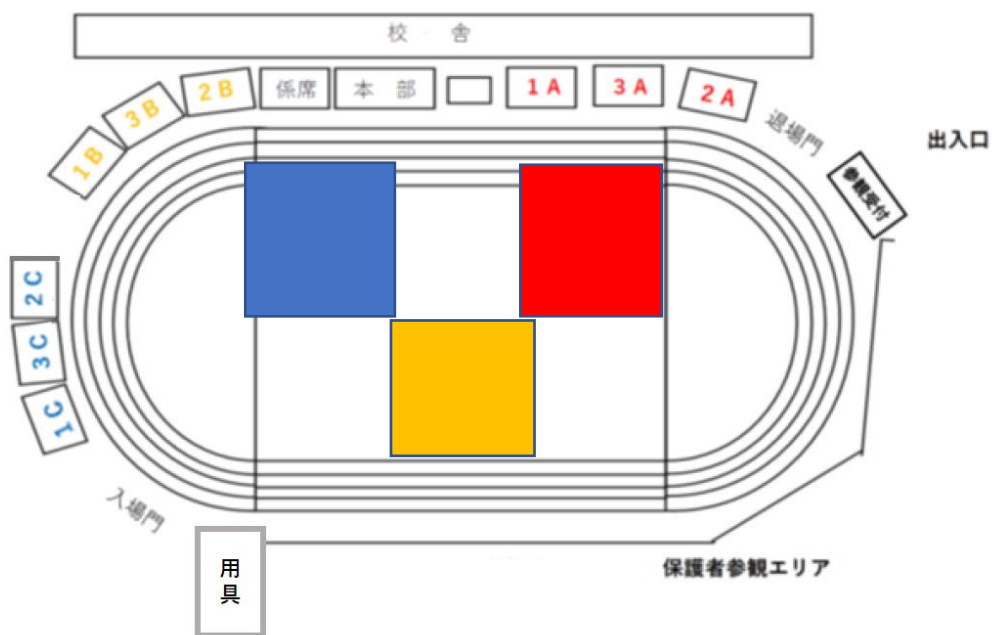
○ 全員リレー

学級対抗になります。  
1人1/2周！全員でバトンをつなぎます。  
各クラスでバトンの受け渡し位置など作戦が見どころです。



○ 原外よさこい

3年生の気合いの入った演技です



～ 昼食・昼休み ～ 生徒は教室にてお弁当です。

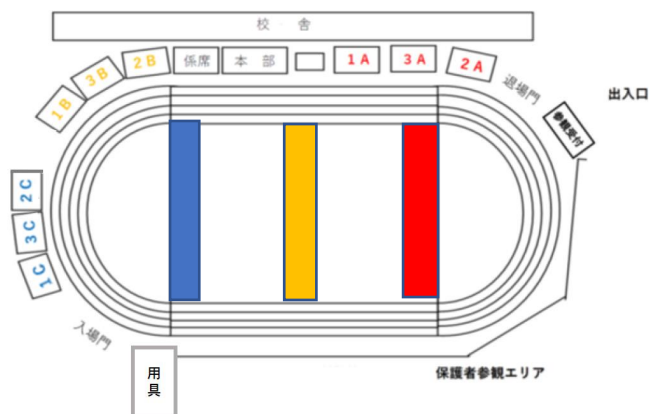
《午後の部》 (12:50開始予定)

- 生徒会種目 「借り人競争」 生徒会企画種目「借り物」でコミュニケーションを！皆さんのご協力を
- 1年学年種目 「台風の目」  
クラス対抗リレーです。5人が6組と6人が1組でバトンとなる「竹竿」につかまって途中で回りながら走ります。フィールド内で行います。
- 2年学年種目 「メディシンボール」  
クラス対抗リレーです。重たいボールを団結して運びます。フィールド内で行います。
- 3年学年種目 「大むかで」  
クラス対抗 女子チーム1周⇒男子チーム1周のリレー形式「ムカデレース」です。トラックで行います。

○ 大縄

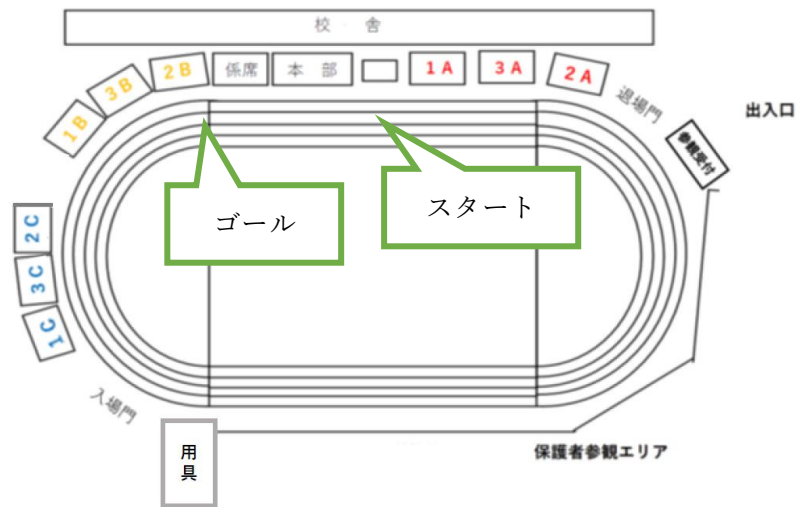
学級 OneTeam

配置は右図です。



○ 学級対抗リレー

各クラス選抜選手6名で1人半周でのリレーです。



多くの参観をお待ちしております。