

# 令和4年度 中学校英語スピーキングテスト (ESAT-J) 受験の手引き

## 都内公立中学校生徒用

本書(受験の手引き)は、受験票で確認することや、試験当日、試験実施後、受験結果返却等についてまとめたものです。

## 1. 受験票で確認すること ~11月27日(日)実施について~

### 受験票(表)

受験票の**表面**を見て、**受験会場や持ちもの、注意事項**などを確認しましょう。

【受験票で特に確認してほしい内容】

#### ■会場情報

受験会場までのアクセス情報等を参考に、自宅から会場までの移動の経路や乗り換え時間等も調べて事前にメモしましょう。

メモ欄

#### ■持ちもの

- ・受験票と本人確認書類(生徒手帳・身分証明書等)は必ず持参すること。
- ・上履きが必要かどうかは注意事項を確認すること。上履きが必要な会場では、会場で借りることができないため、必ず持参すること。
- ・待機時間は自習する教材や書籍・筆記用具を使えますが、電子辞書やタブレット等の電子機器は使えません。
- ・感染症対策のため、マスクは不織布のものを着用すること。
- ・受験教室内のエアコンは使用しません。寒さや暑さを感じることもありますので、服装を調整した上で受験してください。

#### ■受験上の注意

- ・英文や英単語が表示されている着用品(服等)の着用も不正行為に含まれますので、注意してください。
- ・テストでは、筆記用具は使いません。
- ・携帯電話などの電子機器や通信機器を、教室内で使うことはできません。

#### ■実施日の朝行うこと

朝、検温を行い、受験票の指定された場所に記入すること。


11月27日(日)実施

中学校英語スピーキングテスト(ESAT-J) 受験票



受験番号読み取り用(二次元)

受験者情報

	受験番号	04197AA-A0100018
	名前	トウキョウハナコ

会場情報

※本試験に関して、受験会場への問い合わせはお断りしています。

受験会場	〇〇学校
受験教室	教室名
所在地	〒163-0415 東京都新宿区西新宿〇-〇-〇
会場へのアクセス情報	JR山手線・中央線・埼京線・小田急線・京王線「新宿」駅徒歩6分
注意事項	会場では上履きが必要です。上履きと靴を入れる袋を持参してください。会場の入口は正門に入って生徒昇降口になります。サーモグラフィの前を通り、体温に異常がないことを確認してください。

持ちもの

- ①受験票(本票)
- ②本人確認書類(生徒手帳・身分証明書等)
- ③受験の手引き
- ④上履き(「会場情報」の「注意事項」に記載がある場合)
- ⑤待機時間で自習する教材・書籍・筆記用具等。なお、電子辞書やタブレット等の電子機器は使えません。
- ⑥不織布マスクの着用をお願いします。マスクをしたまま、テストに解答してください。

受験上の注意

- ・受験会場の変更はできません。
- ・12時15分から入場可能です。この時刻以降に来場し、13時までに受験教室に入室し、着席してください。
- ・不正行為や問題の漏えいが発覚した場合は、受験無効となります。
- ・テストでは、筆記用具を使いません。
- ・携帯電話などの電子機器や通信機器を、教室内で使うことはできません。

スピーキングテスト当日の間合せ先

中学校英語スピーキングテスト(ESAT-J) 窓口	0570-012366 (9時より)
---------------------------	--------------------

当日朝に検温した結果を  
この欄に記入しましょう。

検温結果  °C

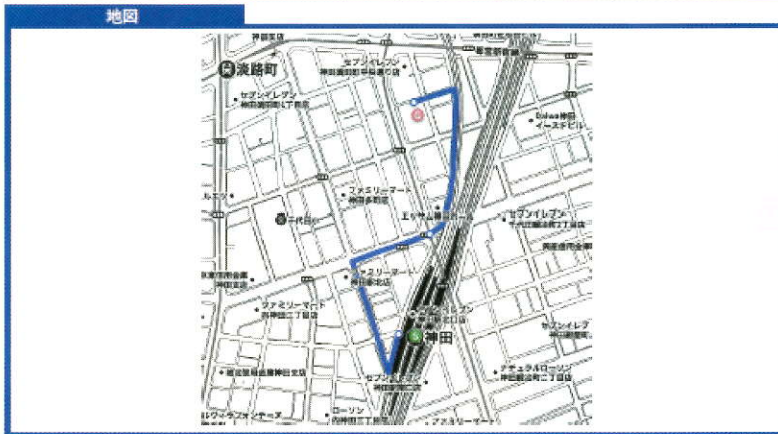
実施日の朝に測定した体温を記入してください。

〇〇中学校 03組 011  
6800

# 受験票（裏）

次に、受験票の裏面で、受験会場付近の地図や注意事項などを確認しましょう。

当日のスケジュール		※試験開始時刻を過ぎて到着した場合は受験できませんのでご注意ください。			
入場・入室開始	12:15	試験開始	13:00	試験終了(解散予定)	15:30 (15:40)



## 【座席に着いたら】

- ・試験開始時刻（13時）までに、トイレをすませてください。
- ・座席に配布されている用紙に記載の「実施時程」で、実施の流れを確認してください。
- ・試験開始時刻までに、下の注意事項を確認してください。

## 【注意事項】

- ・試験開始時刻以降は、まわりの人と話をしてはいけません。
- ・試験中は、すべて監督員の指示に従ってください。
- ・わからないことがある場合は、手を挙げてください。
- ・マスクをつけたまま試験を受けてください。マスクをつけたままでも解答に支障ありません。
- ・事前に許可された場合を除き、机の上に置いてよいものは受験票だけです。他のものはカバンにしまってください。
- ・監督員が本人確認を行う際はマスクを外してください。
- ・本人確認書類は、監督員から指示がある場合に、提示してください。

以上を確認の上、監督員の指示があるまで静かに待ってください。

## ■当日のスケジュール

12時15分から受験会場に入れます。試験開始の13時までに着席できるように、余裕をもって会場まで移動してください。

## ■地図

受験会場周辺の地図を載せています。最寄り駅からの道順等も確認してください。

## ■座席に着いたら

受験会場のトイレは混み合う可能性もあるため、早めにすませておきましょう。

## ■注意事項

- ・試験開始時間以降は、まわりの人に話しかけないでください。
- ・試験時間中は監督員の指示に従い、わからないことがある場合は、手を挙げてください。
- ・マスクを着用して試験を受けてください。
- ・事前に許可された場合を除き、机の上には、受験票のみを置き、その他のものはカバンにしまってください。

## 【注意事項】

- ・受験会場には、公共交通機関を利用して移動してください。
- ・原則として、保護者の受験会場への来場・入場は認めません。  
(受験会場付近が混雑することで苦情が寄せられ、試験の運営に支障をきたす可能性があります。)
- ・当日雨天の場合、受験会場で傘を入れる袋を渡します。袋に傘を入れて、受験教室に持ち込んでください。傘袋は各自で持ち帰りください。
- ・受験会場で、自分の受験番号を確認の上、そのまま指定の受験教室へ入室してください。
- ・携帯電話やスマートフォン等の電子機器や通信機器は、教室内では使用できません。
- ・不正行為や、受験後に問題の漏えいが発覚した場合は、受験が無効となります。英文や英単語が表示されている着用品（服等）の着用も含まれますので、注意してください。

※詳しくは、4ページ「4. 不正行為・禁止行為」を確認してください。

## 2. 当日の実施スケジュール

- (1) 受験票に記載された受験会場で受験してください。
- (2) 13時までに受験教室に入室してください。  
※トイレは、13時までにすませてください。
- (3) 前半もしくは後半のどちらで受験するかは、当日受験教室で配布される実施時程で確認してください。  
※本書「3. 実施時程」参照  
※前半に受験する生徒は、後半は待機、後半に受験する生徒は、前半は待機することになります。  
学習や読書は可能です。自習する教材や書籍・筆記用具は持参してください。
- (4) タブレットでの設定やイヤホンなどの装着確認などを行った上で、試験を受ける流れになります。
- (5) 特別措置による受験をする生徒は、前半で受験し、後半は待機することになります。

### ◆具体的な日程

時刻（時間）	生徒	
12:15-13:00	会場到着・受験教室入室	
13:00-14:05	前半試験実施組	後半試験実施組
	<ul style="list-style-type: none"> <li>・受験者情報の登録</li> <li>・機器の装着準備</li> <li>・音声・録音確認</li> <li>・スピーキングテスト(実施時間:15分程度)</li> </ul>	待機
14:05-14:25	教室待機	休憩（トイレ）
14:25-15:30	休憩（トイレ）	<ul style="list-style-type: none"> <li>・受験者情報の登録</li> <li>・機器の装着準備</li> <li>・音声・録音確認</li> <li>・スピーキングテスト(実施時間:15分程度)</li> </ul>
	待機	
15:30-15:40	机と椅子の除菌・退出（前半・後半共通）	
15:40	解散予定	

## 3. 実施時程

- ・当日、受験教室の座席に配布されている用紙に記載の「実施時程」で、実施の流れを確認してください。
- ・実施時程での実施を予定していますが、受験会場では、監督員の指示に従って行動してください。

### 前半実施組用

時刻・時間	内容	注 意 点
13:00 までに	着席	受験票の裏面を確認してください。
13:00～	試験開始宣言 本人確認 資料追加配布 試験の準備	本人確認の際はマスクを外してください。 タブレット画面の指示に従って準備します。
13:32～ 13:50	テスト	終了時刻は、特別措置によっては異なる場合もある。
	資料の片付け・回収	
14:05～ 14:25	試験終了宣言 教室内待機	
14:25～ 14:45	休憩	トイレはこの時間にすませてください。
14:45～ 15:30	待機（自習等）	
15:30～	受験報告用紙の作成 机・椅子の除菌	受験報告用紙（本用紙）を忘れずに持ち帰り、試験翌日に中学校に提出してください。
15:40	解散予定	

### 後半実施組用

時刻・時間	内容	注 意 点
13:00 までに	着席	受験票の裏面を確認してください。
13:00～ 14:05	監督員の指示開始 待機（自習等）	
14:05～ 14:25	休憩	トイレはこの時間にすませてください。
14:25	試験開始宣言 本人確認 資料追加配布 試験の準備	本人確認の際はマスクを外してください。 タブレット画面の指示に従って準備します。
14:57～ 15:15	テスト	
	資料の片付け・回収	
15:30	試験終了宣言	
15:30～	受験報告用紙の作成 机・椅子の除菌	受験報告用紙（本用紙）を忘れずに持ち帰り、試験翌日に中学校に提出してください。
15:40	解散予定	

# 4. 不正行為・禁止行為

## 中学校英語スピーキングテスト（ESAT-J）における不正行為・禁止行為 ※不正行為・禁止行為については、“生徒用マイページ”にも記載していますので、ご確認ください。

### 【不正行為】

以下の(1)～(17)を不正行為とする。実施時間中に不正行為があった場合は、関係者で対応を協議し、該当者への対応を決定する。また不正行為があった事実は内容、対応と共に、東京都教育委員会へ報告する。

- (1) 受験者情報の虚偽（受験申込時・受験当日の入力事項）
- (2) 電子機器・通信機器の使用
- (3) カンニング
- (4) カンニングの手助け
- (5) 英文が表示されている着用品（服等）の着用
- (6) 自身や他の受験者が有利になるような虚偽の申し出、タブレットの不具合について虚偽の申し出
- (7) タブレット等の資材の試験室からの持ち出し
- (8) 故意的なタブレット等の資材の破損
- (9) 監督者の指示に従わないタブレット操作
- (10) 受験票以外のものを机の上に置くこと
- (11) 解答終了の指示に従わないこと
- (12) テスト実施中に、イヤーマフ（防音装置）を不必要に外す・過度に触ること
- (13) 虚偽の措置申請
- (14) 他の受験者の迷惑となる行為
- (15) 試験監督等の指示に従わないこと
- (16) 指定された区域以外への立入
- (17) その他、試験の公平性を損なうおそれのある行為

### 【禁止行為】

以下の(1)～(5)を禁止行為とする。禁止行為が発覚次第、関係者で対応を協議し、該当者の対応を決定する。また禁止行為があった事実は内容、対応と共に、東京都教育委員会へ報告する。

- (1) 試験時間中に携帯電話などの音を長時間鳴らし続けること
- (2) 本人確認が困難な顔写真を、受験票に使用すること
- (3) 時計やストップウォッチ等、計時機能をもつ機器を使用・着用すること
- (4) 視力矯正以外の機能を持つ眼鏡を使用・着用すること
- (5) インフルエンザ等の感染症に罹っているにもかかわらず、受験すること

# 5. 受験報告

## ■ 受験報告用紙（実施時程の裏に印刷されています。）

各中学校では、皆さんからの受験報告用紙の提出をもって出席状況を確認します。

- ・試験の当日、試験終了後に、座席シールをはがして受験報告用紙に貼って持ち帰ってください。
- ・試験の翌日に、実施時程の裏側にある受験報告用紙を在籍中学校に提出し、受験報告をしてください。

### 前半実施組用

こちらは裏面で、試験終了後に使います

**受験報告用紙** 提出用

この用紙は、試験の翌日に中学校の先生に提出します。  
試験終了後に監督員の指示に従って机の座席シールをはがし、下の枠内にそのシールを貼ってください。きれいにはがれない、また剥れてしまった場合、はがれた部分のみを貼ってください。  
(座席シールを貼ることができない場合は、内にその理由を書いてください。)

座席シールを貼るところ

シールがうまく貼れなかったら、この欄にその理由を書いてください。

下の欄に試験日、中学校名、組、番号、名前を書きましょう。

試験日：令和4年 月 日

中学校名 \_\_\_\_\_

組 番号 名前 \_\_\_\_\_

### 後半実施組用

こちらは裏面で、試験終了後に使います

**受験報告用紙** 提出用

この用紙は、試験の翌日に中学校の先生に提出します。  
試験終了後に監督員の指示に従って机の座席シールをはがし、下の枠内にそのシールを貼ってください。きれいにはがれない、また剥れてしまった場合、はがれた部分のみを貼ってください。  
(座席シールを貼ることができない場合は、内にその理由を書いてください。)

座席シールを貼るところ

シールがうまく貼れなかったら、この欄にその理由を書いてください。

下の欄に試験日、中学校名、組、番号、名前を書きましょう。

試験日：令和4年 月 日

中学校名 \_\_\_\_\_

組 番号 名前 \_\_\_\_\_

## 6. よくある質問

質問	答え
自宅から会場まで、自家用車や自転車で移動してもよいですか。	公共交通機関を利用してください。
保護者と一緒に受験会場に行ってもよいですか。	受験会場周辺の混雑が予想されているため、特別な事情がない限り、受験会場までは生徒のみで移動してください。
当日欠席する場合は、どこに連絡すればよいですか。	保護者が、当日の午前11時までに <a href="mailto:esat-j@section.metro.tokyo.jp">esat-j@section.metro.tokyo.jp</a> 宛てに電子メールにてご連絡ください。(メールでの連絡が難しい方は、当日の午前9時から午前11時までの時間帯に、03-5320-6867宛てに電話にてご連絡ください。) 予備日受験を希望する場合は、次ページ(6ページ)に記載の手順に従って手続きをしてください。 受験会場へは連絡してはいけません。
会場までの道に迷った場合は、受験会場に問合せをしてもよいですか。	受験会場への問合せはしないでください。 事前に、受験票の「会場へのアクセス情報」をしっかりと確認の上、当日は余裕をもって移動してください。 緊急時は「スピーキングテスト当日の問合せ先(0570-012366)」に連絡してください。
当日遅刻した場合でも受験できますか。	個人の事情によって到着時間が遅れた場合は、受験することはできません。 ただし、公共交通機関の遅延が発生した場合は、会場ごとに試験開始時間を遅らせる可能性があります。 実施日当日に、受験ができなかった場合は、遅刻の事情によっては別途申請の上、追試験を受験することができます。 予備日受験を希望する場合は、次ページ(6ページ)に記載の手順に従って手続きをしてください。
当日やむを得ない理由により受験できなかった場合、予備日で受験できますか。	別途申請の上、予備日を受験することができます。 詳細は次ページ(6ページ)を確認してください。
当日に前半の試験を受験する場合、後半は待機せずに帰宅できますか。	待機時間が終了するまで受験会場から出ることはできません。 待機時間に取り組む自習道具を持参しましょう。
受験会場には、食事ができる場所がありますか。	受験会場には食事ができる場所はありません。会場内での食事は禁止です。
受験会場には、水分補給のため飲み物を持参してよいですか。	よいです。ただし、休憩時間以外に水分補給をすることや、会場にペットボトル等を捨てることのないようにマナーを守ってください。
特別措置の申請を承認されました。何か特別な持ちものはありますか。	特別な持ちものはありません。事前に申請した持込資材については、試験開始前に、監督員が持ち込んだ資材の確認を行う場合があります。
テストの途中でも、トイレに行くことはできますか。	トイレに行くことはできますが、その間も自動的に問題が進んでいきますので、解答した問題だけが採点されることとなります。

## 7. 感染症対策

- ・受験会場に到着したら、設置してある消毒液にて手指を消毒してください。
- ・受験会場内では、常にマスクを正しく着用(鼻と口の両方を確実に覆う。)してください。
- ・受験会場内では、大きな声で話さないようにしてください。

## 8. 予備日について(追試験・再試験)

やむを得ない理由により実施日に受験できなかった場合、所定の手続きにより、予備日にて試験を受験することができます。

### 令和4年度 予備日試験

試験日：令和4年12月18日(日)

受験希望の  
申し出

追試験  
対象者  
のみ

11月27日(日) から 11月28日(月) まで  
9:00 17:00締切

予備日で受験を希望する場合は窓口にて電話をし、申し出が必要です。

生徒用マイページ  
から申請※全員必須

追試験  
対象者

再試験  
対象者

11月30日(水) から 12月2日(金) まで  
17:00締切

予備日で受験する方は全員、生徒用マイページからの申請が必要です。

#### 追試験対象の方

下記の生徒本人の個人的な理由により  
受験できなかった場合

- やむを得ない理由 (病気・忌引等)
- その他、やむを得ないと認められた  
場合

#### 再試験対象の方

下記の理由により受験ができないと  
会場にて判断された場合

- 他者の迷惑行為等により受験の妨害  
を受けた
- 交通機関の運休や会場の停電・断水  
による、会場単位での実施中止
- 受験時の機器の不良

#### 追試験対象の場合、申請書の作成が必要です (在籍中学校長署名・捺印)

追試験を希望する場合、在籍中学校長の署名・捺印の入った申請書が必要になります。

生徒用マイページからフォーマットを印刷し、必要事項を記入した上で診断書や証明書  
と併せて在籍中学校に提出し、署名・捺印をしてもらってください。

記入完了後、スマートフォンで撮影・スキャナで取り込みし、マイページでの申請時に  
画像データを添付します。

※再試験対象の方は申請書の添付は不要です。



# 9. 試験当日から予備日受験までの流れ

## 追試験対象の方

## 再試験対象の方

### STEP① 実施日

11/27(日)

欠席・途中退出

試験監督より  
再試験受験の説明

### STEP②

11/27(日)  
9:00  
11/28(月)  
17:00締切



### 受験希望の申し出

窓口へ電話

生徒または保護者の方が窓口まで  
電話してください。

TEL : 0570-012366

再試験対象の方は  
電話不要

### STEP③

申請日まで



### 申請書の作成・ 在籍中学校署名・捺印

生徒用マイページより申請書をダウン  
ロード・印刷し、記入の上、在籍中学  
校に署名・捺印を依頼します。

再試験対象の方は  
申請書不要

### STEP④

11/29(火)



### 申請依頼のメールを受信する

(メールアドレス登録者のみ)

追試験・再試験の対象者と判断された場合、メールが届きます。  
メールが届いたらSTEP⑤に進みます。

※メールアドレス未登録の方は、生徒用マイページにログインすると承認状況が確認できます。

### STEP⑤

11/30(水)

~  
12/2(金)  
17:00締切厳守



### 生徒用マイページからの申請

生徒用マイページから予備日の受験申請を行います。

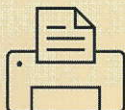
- ・追試験対象の方は学校印の入った「申請書」をアップロードする必要があります。
- ・特別措置申請は、本試験で申請した内容が引き継がれるため、再申請は不要です。

### 申請内容の承認・差戻し・再申請

申請した内容について、審査を行います。書類に不備があり「差戻し」になった場合、  
メールアドレス登録者の場合はメールで、または生徒用マイページトップにお知らせします。  
承認にならなければ受験できないため、必ず再申請を行ってください。  
締め切りまでに、必ず承認まで完了させてください。

### STEP⑥

12/9(金)頃



### 受験票の印刷

受験申請が承認されると、受験日約1週間前に生徒用マイページに受験票が  
アップロードされます。

予備日実施の受験票は学校から配られないため、  
必ず各自でA4用紙に印刷して予備日に持参するようにしてください。

## 10. 受験結果の返却について

受験結果の返却等については、下記のスケジュールにて予定しています。

令和5年1月12日(木)

※予備日で受験の方は1月26日(木)

生徒用マイページに  
スコアを公開

令和5年1月20日(金)

※予備日で受験の方は1月30日(月)

結果帳票(スコアレポート)  
学校へ発送開始

### 持ちものチェックリスト

持ちもの	チェック欄
①受験票 ※予備日受験は各自で印刷	
②本人確認書類(生徒手帳・身分証明書等)	
③受験の手引き(本書)	
④上履き、靴を入れる袋(「会場情報」の「注意事項」に記載がある場合)	
⑤待機時間で自習する教材・書籍・筆記用具等	
⑥不織布マスク	

### 緊急時の対応

中学校英語スピーキングテスト(ESAT-J) 窓口

**0570-012366** (ナビダイヤル)

受付時間：9:00～18:00

※電話がかかりにくい場合は、[03-5320-6867](tel:03-5320-6867)にご連絡ください。

**受験会場への問合せはしないでください。**

台風や地震による中止や交通遅延による時間変更の情報は、**必要に応じて**生徒用マイページに情報を掲載しますので確認してください。