



中学校英語スピーキングテスト (ESAT-J) Q&A

令和4年6月
東京都教育委員会

東京都教育委員会では、皆さんに、グローバル化が進む社会において英語をツールとして使いこなし、広い視野や多様な人々と協働する力を持ち、豊かな国際感覚を身に付けて、世界をけん引していくことができるような人になってほしいと考えています。

このため、東京都教育委員会は、小・中・高校における一貫した英語教育を推進し、みなさんの「使える英語力」の育成に向けた様々な取組を行っているところです。ESAT-Jはその取組の一つとして行うものです。

(ESAT-Jの目的)



Q1 ESAT-Jを受けるのは何のためですか。



A1 皆さんの中のほとんどの人が、小学校の頃から授業で、「聞くこと」「話すこと」「読むこと」「書くこと」に取り組んできました。ESAT-Jでは、中学校の授業で学んだ英語で「どれくらい話せるようになったか」を試すことができます。

実施後は、みなさんにスコアレポートをお返しします。スコアレポートには、「英語を使ってできること」や「学習アドバイス」が掲載されており、今後の目標を設定したり、英語力を向上させるための具体的な学習方法を知ることができます。

また、本テストの結果を都立高校入試に活用することで、みなさんの高校での学習につなげます。

中学校では、結果を基によりよい授業を目指します。



(事前の準備①)

Q2 どのような準備をすればよいですか。



A2 特別な準備は必要ありません。普段の授業で行っているペア・ワークやグループ活動、スピーチやプレゼンテーション、教科書の「音読」などの活動について、これまでどおり取り組んでください。話すことの手を付けるためには、読んだり聞いたりして英語を理解する力や、書くことの手も必要です。それぞれの活動にしっかり取り組みましょう。



(事前の準備②)

Q3 塾や英会話教室に行っていないので心配です。



A3 英語に触れる時間を増やしましょう。授業での取組に加え、教科書の音読や学校で行った活動を思い出し、もう一度声に出してやってみるなど、家庭で復習することで十分に力を付けることが可能です。さらに練習をしたい場合は、都教委が作成した様々なオンラインによるコンテンツを活用し、練習することができます。今月配布されるESAT-J NEWSでも紹介しています。

■TokyoGlobalStudio
<https://www.tgs.metro.tokyo.lg.jp/>




■中学校英語「話すこと」トレーニング
https://www.tec.metro.tokyo.lg.jp/materials/jh_training/




■Welcome to Tokyo
https://www.tec.metro.tokyo.lg.jp/materials/wtt_basic/




(基本情報登録 (申込) ①)


 **Q4 基本情報登録 (申込み) の手続きで分からないことがあったときは、どうすればよいですか。**

 A4 基本情報登録 (申込み) は、WEB 上で「生徒用マイページ」を開設して行います。学校から配られる「生徒用申込みマニュアル」を見ながら、「生徒用マイページ」を開設しましょう。その後、基本情報登録 (申込み) を行います。


生徒用マイページには、基本情報登録 (申込み) 方法を紹介する動画が掲載されています。視聴して確認しましょう。困ったら、問合せ窓口に連絡してください。 **問合せ窓口 : 0570-012366**


(基本情報登録 (申込) ②)

 **Q5 なぜ、生年月日や電話番号の入力や、顔写真の登録が必要なのですか。**

 A5 当日の受験から結果の返却まで、皆さんが登録した情報に基づき実施するためです。実施日に本人を確認し、正しく結果を返却するために必要な情報を登録します。また、緊急時に連絡する可能性があるため、電話番号の入力をお願いします。


(特別措置)


 **Q6 特別措置を申請したいのですが、どの区分を選べばよいか分かりません。どうしたらよいですか。**

 A6 学校の先生に相談してみましよう。テストで使用するタブレットやイヤホンを学校で試すこともできます。特別措置申請に関する相談専用の窓口も用意しています。


特別措置専用窓口 : 0570-030558


(機器)

 **Q7 タブレットの使い方などの説明はありますか。**


 A7 タブレットの操作内容を体験するサンプルが、生徒用マイページにあります。当日に向けて、事前に視聴しましょう。

(会場)

 **Q8 会場はいつ分かりますか。またどのように決められるのですか。**


 A8 会場は、11 月中旬に配布される受験票に記載されています。在籍する中学校がどこの会場となるかについては、10 月上旬に決定し中学校にお知らせしますので、先生からの案内をお待ちください。会場は、中学校からの距離を考慮して決定しますが、公共交通機関を使う場合もあります。


(実施日)

 **Q9 日曜日に実施するのはなぜですか。**

 A9 外部会場で実施することにより、公正な試験運営を行うために、日曜日の実施としました。

(結果返却)

 **Q10 結果はいつ返却されるのですか。**

 A10 生徒用マイページでは 1/12 (木) から結果を確認することができます。1/20 (金) に学校宛てにスコアレポートをお送りします。予備日で受験した場合は、生徒用マイページで 1/26 (木) に確認できます。中学校の文化発表会や期末考査の日程等に配慮し、実施日を決定しました。