

Let's English !

- ① 1日 約10分！！
- ② 映像を見てみよう！
- ③ 真似して声に出そう！
(リピートできるところは、映像に続いて言ってみよう。)

※必ず、スライドショーでPowerPoint (パワーポイント) を見ていくようにしてね！
「マウスをクリック」「Enterキーを押す」とスライドが進んでいくよ！

ちょっと
待った!

ちゃんと「スライドショー」で見てるかな？
スライドショーじゃないと映像がうまく見れないから、
やり方のわからない人は、下の①→②の順番に進めてね！！

①

ここをクリック!

ファイル ホーム 挿入 デザイン 画面切り替え アニメーション **スライドショー** 校閲 表示

1
Let's English!

2
今日のキーワード！
• How do you spell your name?
• お父さんの名前は「R Y A N」
• お母さんの名前は「J」
• 弟の名前は「J」

3
まずは、字音なしで聞き取れるかな？
[家族の名前を聞き取るう！！](#)
「クリックしてね」

5年 英語


Let's

① 1日10分！！
② 映像を見てみよう

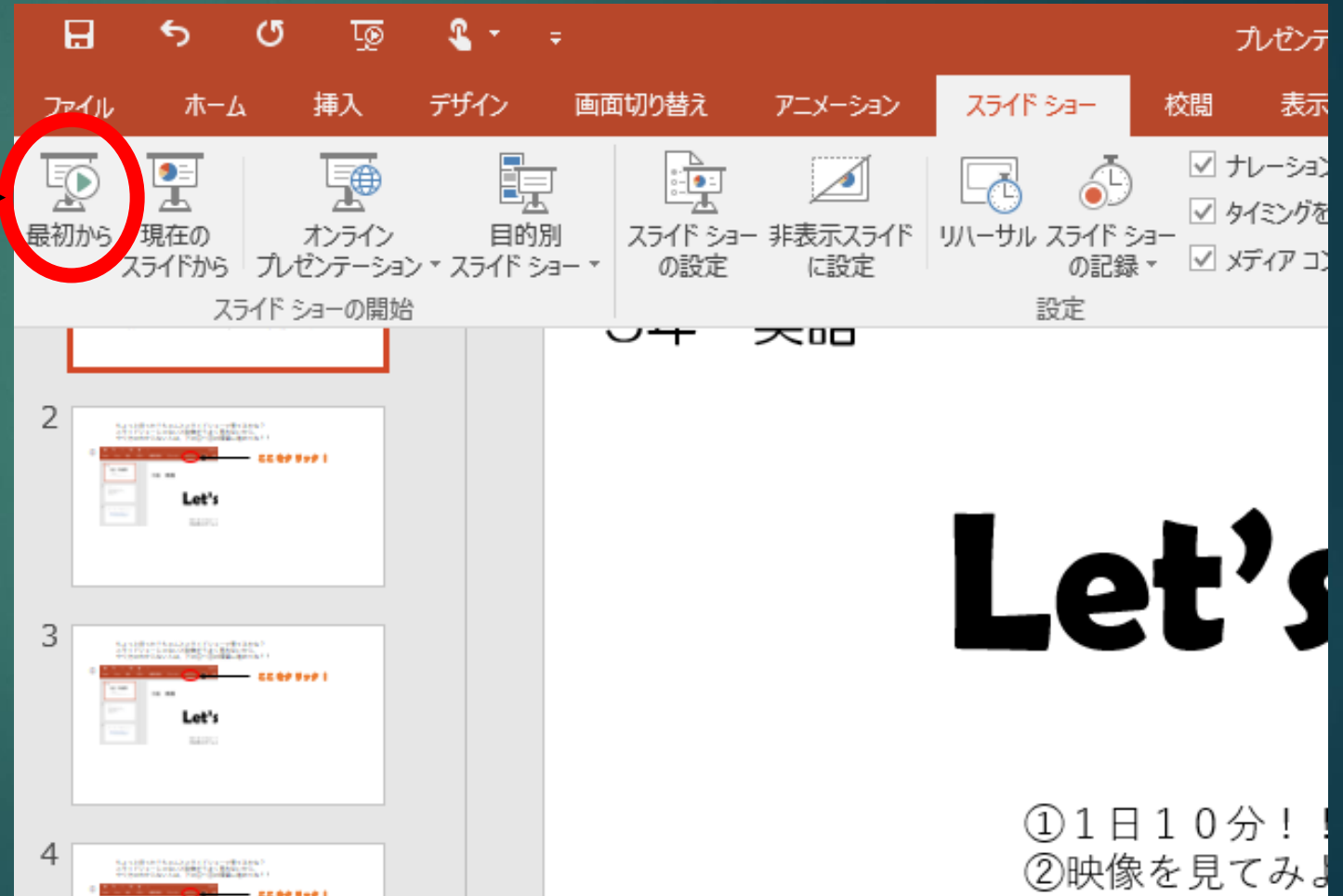
スライドショーじゃないと映像がうまく見れないから、必ず、「スライドショー」から見てね！！
しつこいって？・・・念のためにね♪

2

ここをクリック！



※スライドショーが始まったら
クリックしていくと進むよ！



映像を見る時のポイント

① 映像（えいぞう）を観る前に「本日のキーワード」（穴埋め）をかくにんしよう！

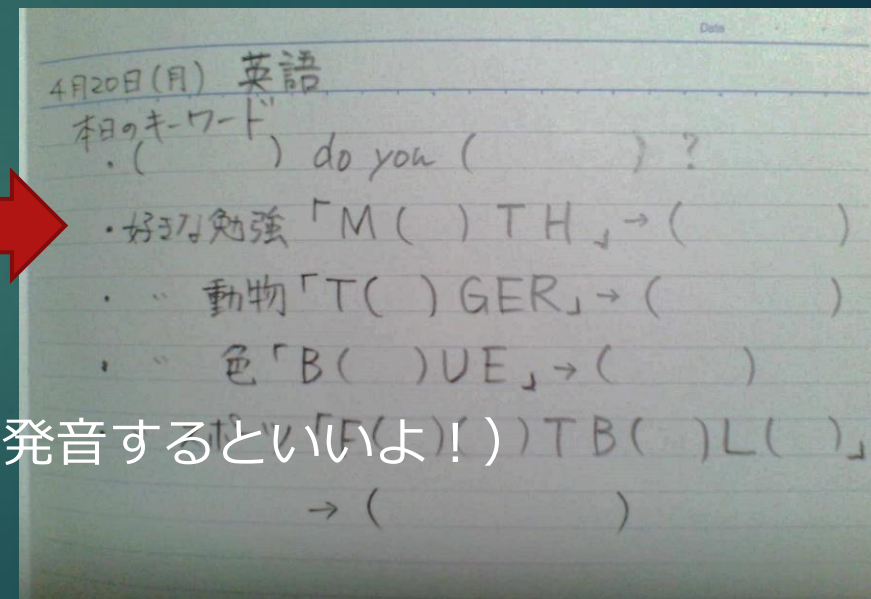
② 「字幕なし」の映像を観てみよう！ 字幕なしで聞き取れるかチャレンジ！

③ 本日のキーワードのページを開いて、聞き取れた英語はどんどん穴埋めしよう！

④ 答えを確認したら、単語や文章を家のノートに書き写そう！
（5年生からは、書くことも学習の一環です。）

※このノートは提出の必要はありません。

⑤ 「字幕あり」の映像を観て、かくにんしよう（この時、一緒に発音するといひよ！）TB()L()



本日のキーワード

▶ do you ?

▶ 好きな勉強は... 「 M T H 」 → 「 」 (日本語)

▶ 好きな動物は... 「 T G E R 」 → 「 」 (日本語)

▶ 好きな色は... 「 B U E 」 → 「 」 (日本語)

▶ 好きなスポーツは... 「 F T B L 」 「 」 (日本語)

まずは、「字幕なし」で聞き取れるかな？

「好きなものを伝えよう！」（字幕なし）

↑クリックして観てね♪

次は、「字幕あり」で聞いて
日本語の意味をかくにんしよう！

「好きなものを伝えよう！」（字幕あり）

↑クリックして観てね♪

Answer(答え)

- ▶ do you ?
- ▶ 好きな勉強は... 「 M T H 」 → 「 **算数** 」 (日本語)
- ▶ 好きな動物は... 「 T G E R 」 → 「 **トラ** 」 (日本語)
- ▶ 好きな色は... 「 B U E 」 → 「 **青** 」 (日本語)
- ▶ 好きなスポーツは... 「 F T B L 」 「 **サッカー** 」 (日本語)
(**フットボール**)



お家の人にも

「What do you like ?」

を使ってインタビューしてみよう！

See you next time ! !