

パワーポイントの使い方

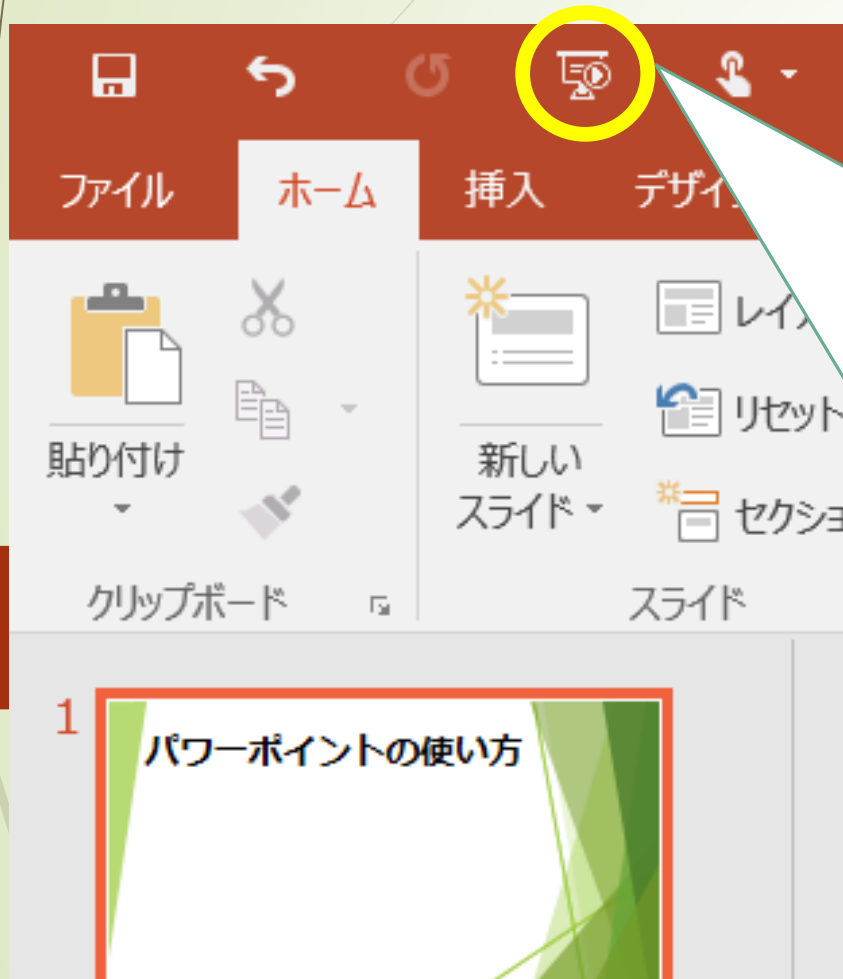


PowerPoint 2016


タブレットのこの
マークを開いてみよう。

わからない人はおうち
の人に聞いてみてね。


パワーポイントの使い方



画面左上の



このボタンを
おして始めよう！



ページをすすめるには、
右やじるしのボタンが
「Enter」
というボタンをおして
ください。

もっと知りたい、
友だちのこと

教科書とノートの
じゅんびをしましよ。う。

教科書40ページ


教科書を
開きましょー！

① 40 ページの上のだん
を讀みましよう。

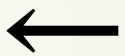
友達の話を聞いていて、
もつとくわしく知りたい
なと思ったことはありませんか？

習いごとのこと
遊んだこと など

みんな、おはようございます！
おはようございますか？



友だちの話聞いて、
さらに聞きたいことを
考えてしつもんしよう。



この学習のめあてで
す。

② 40ページ下のだん
を讀んで、どのよう
に学習をすすめていくの
かを知りましょう。

- ・うなずきなながら聞く。
- ・かんそうを言う。

などがありますね。

④⑤ページを読みま
しよ。う。

この学習では、5ペー
ジをさん考にしてみると
よいです。

明日は、自分が友だ
ちに話すことを考えま
す。

今日の国語の学習は
終わりです。

今日は、せんせいに
わたすには入れません。

