

# パワーポイントの使い方

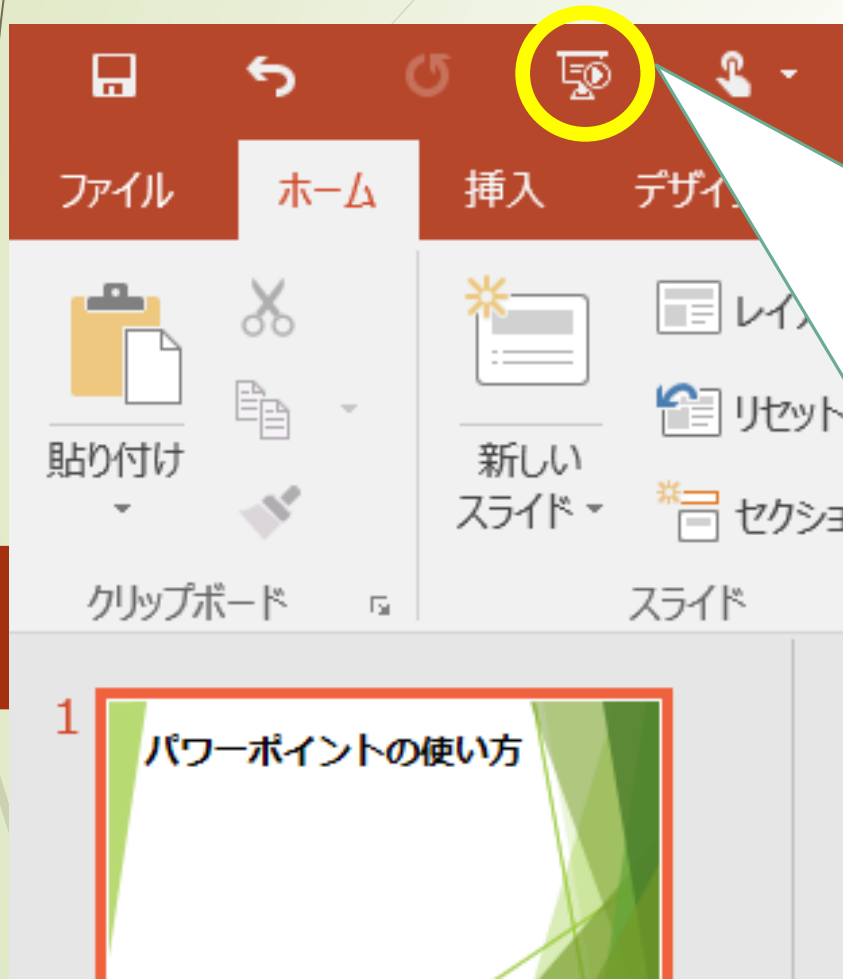


PowerPoint 2016


タブレットのこの  
マークを開いてみよう。

わからない人はおうち  
の人に聞いてみてね。


# パワーポイントの使い方



画面左上の



このボタンを  
おして始めよう！



ページをすすめるには、  
右やじるしのボタンが  
「Enter」  
というボタンをおして  
ください。

# 漢字の広場

教科書とノートの  
じゅんびをしましよらう。

教科書64ページ

教科書を  
開きまじよらう！

①ノートに書きましよう。

・日づけ 五月二十六日

・だい名 漢字の広場

・めあて

家の人のよていを書こう。



②今日は、家の人の今週  
のよてい（下の方の絵）  
を書きましよう。

二つくらい、文をつくり  
ましよう。

※157ページ「言葉の  
たからばこ」をさんこう  
にしてもいいね。

これで国語の学習は  
終わりです。

ノートをしゅしんに  
とって、せんせいにわ  
たすに入れましよう。

