

パワーポイントの使い方

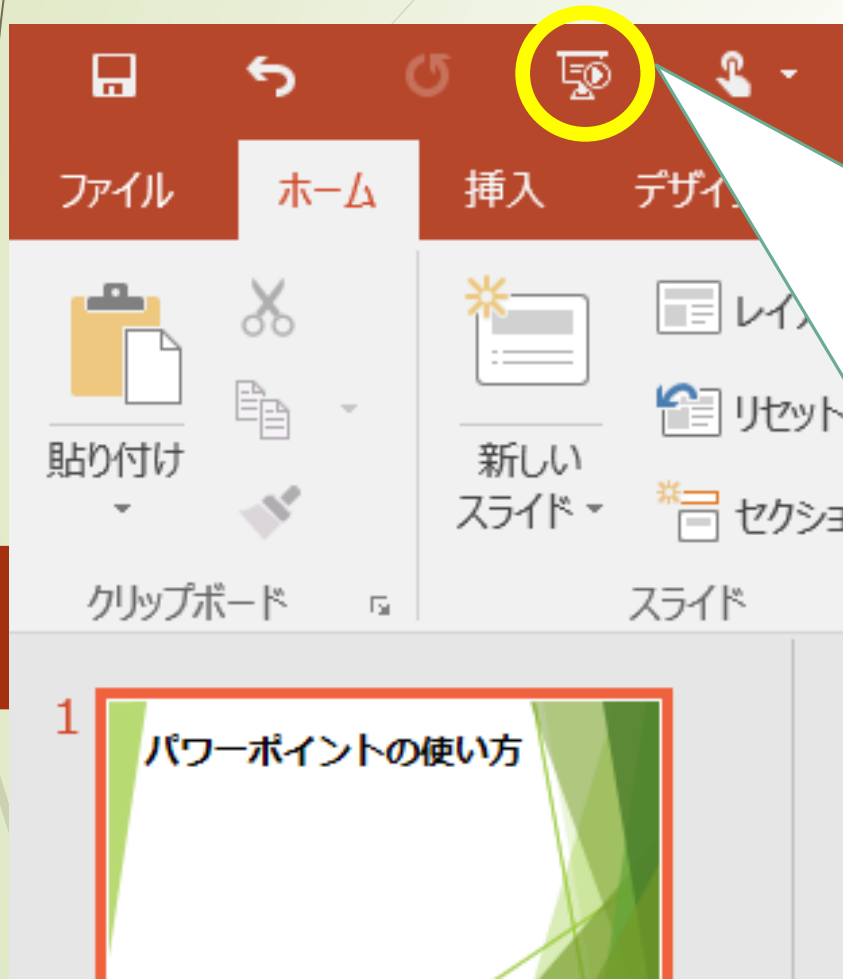


PowerPoint 2016

タブレットのこの
マークを開いてみよう。

わからない人はおうち
の人に聞いてみてね。


パワーポイントの使い方



画面左上の




このボタンを
おして始めよう！



ページをすすめるには、
右やじるしのボタンが
「Enter」
というボタンをおして
ください。

漢字れん習

ドリルとノートの
じゅんびをしましょ。いっ。



今日は、今までに
習った漢字のふくし
ゆうをします。
16のドリル②を、
ノートに書いていき
ます。

前にもれん習しま
したね。

できる人は、17の
ドリル②のひらがな
を漢字に直して、ノ
ートに書きましよう。

ドリルの文を書く

5-7 木

る場所	今日	の葉	⑥ 家	物	じ	① 詩	10
	の		族	を	め	を	ド
	よ	ば	で	開	る	学	リ
	て	⑧	出	く	。	習	ル
	い	今	か	⑤	③ 動	す	□
	。	朝	け	⑤ 四	物	る	
⑩	開	る	。	分	の	。	
木	店		。	音	物	② 商	
の	し	⑦	ぶ	を	語	売	
実	た	す	を	習	。	を	
が	。	み	習	う	④ 書	け	
あ	⑨	れ	う				

ドリルの
ページを書く

今日日の漢字の学
習はおわりです。

ノートをうつして、
先生にわたすに入れ
ておいてね。

