

今日の学習を はじめる前に



お家でがんばっている、3年生のみなさんへ

「おわっていないかだいがある……」

「わからないところがある……」


「みんなはできているのかな？」



しんぱいになったり、ふあんになったりは
していませんか？

とくに、算数はそうかもしれません。

でも、だいじょうぶです。
お家でみんなが元気にすごしていることが
まず、1番大切です。


まわりに友だちも先生もいない。
それでもお家の人に力をかしてもらい、
がんばっているみんなは
花丸です！ 



わからないことがあれば、
学校がはじまってから
先生に聞いてくださいね。



コラボノートでも、
しつもんやそうだんはできますよ。



算数

たし算とひき算⑤

5月15日(金)

① 今日のかだい

今週はいろいろなたし算のひっ算を
学習してきましたね。

今日は… **計算れん習** の日です！

① 今日のかだい

プリントをいんさつするか、ひっ算をノートにうつして、計算をしましょう。(ノートのお手本はつぎのページ)

おわったら、お家の人に丸つけをしてもらいましょう。
(後からでもかまいません。)

プリント①

やってみよう！
ぜんぶで15問

もっとたくさんやりたい人へ

プリント②

とちゅうまででもOK
ぜんぶで24問！

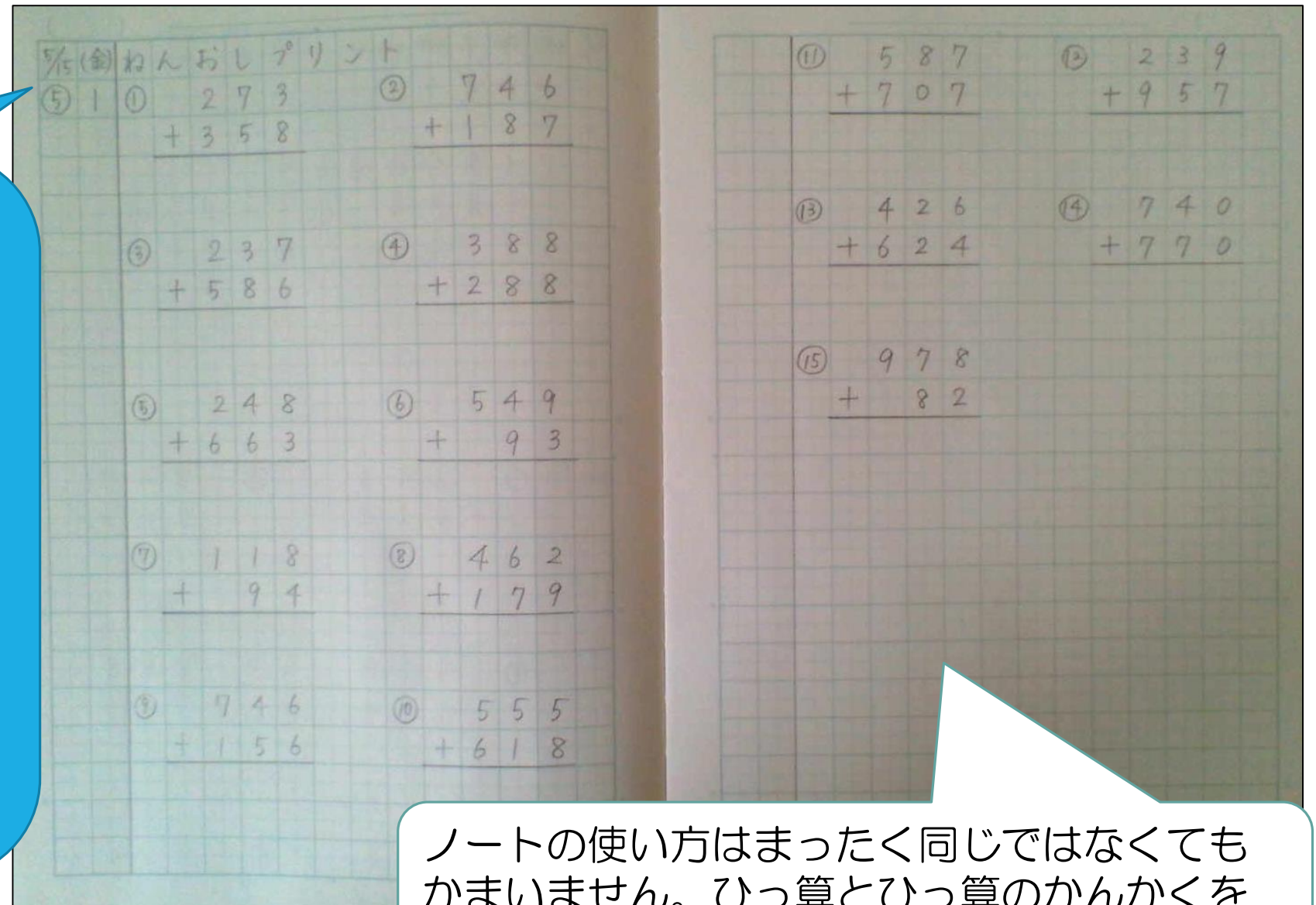
【ノートを使い方】

①日づけと曜日を書く

②左から2マスのところ
にじょうぎで線をひく

③問題の番号を書く

④ひっ算を書く



ノートの使い方はまったく同じではなくてもかまいません。ひっ算とひっ算のかんかくをあけると、見やすいノートになりますよ。

②計算ドリル

・計算ドリルと、計算ドリルノート
をよういしましょう。

・ **4** の **ステップ1** と **ステップ2**
を計算ドリルノートにやりましょう。

・おわったら、お家の人に丸つけをして
もらいましょう。(後からでもかまいません。)

4 1. かけ算 1つ10点 5点

① かけ算のきまり 15点

め.あて かけるじゆんじよきがえても、答えは同じになることがわかる。 16点

ステップ1 次の計算をしましょう。

① $(3 \times 3) \times 2$

② $3 \times (3 \times 2)$

③ $(4 \times 2) \times 4$

④ $4 \times (2 \times 4)$

ステップ2 □にあてはまる数を書きましょう。

⑤ $(2 \times 2) \times 3 = 2 \times (\square \times 3)$

⑥ $(4 \times 2) \times 3 = 4 \times (2 \times \square)$

⑦ $(2 \times 2) \times 4 = \square \times (2 \times 4)$

⑧ $(5 \times 2) \times 3 = \square \times (2 \times 3)$

今日の算数の学習は、これでおしまいです！
算数ノート(またはプリント)と計算ドリルノートを
しゃしんにとって「せんせいにわたす」に
アップロードしましょう★

今週もよくがんばりました！ゆっくり休んでね。

