

# パワーポイントの使い方

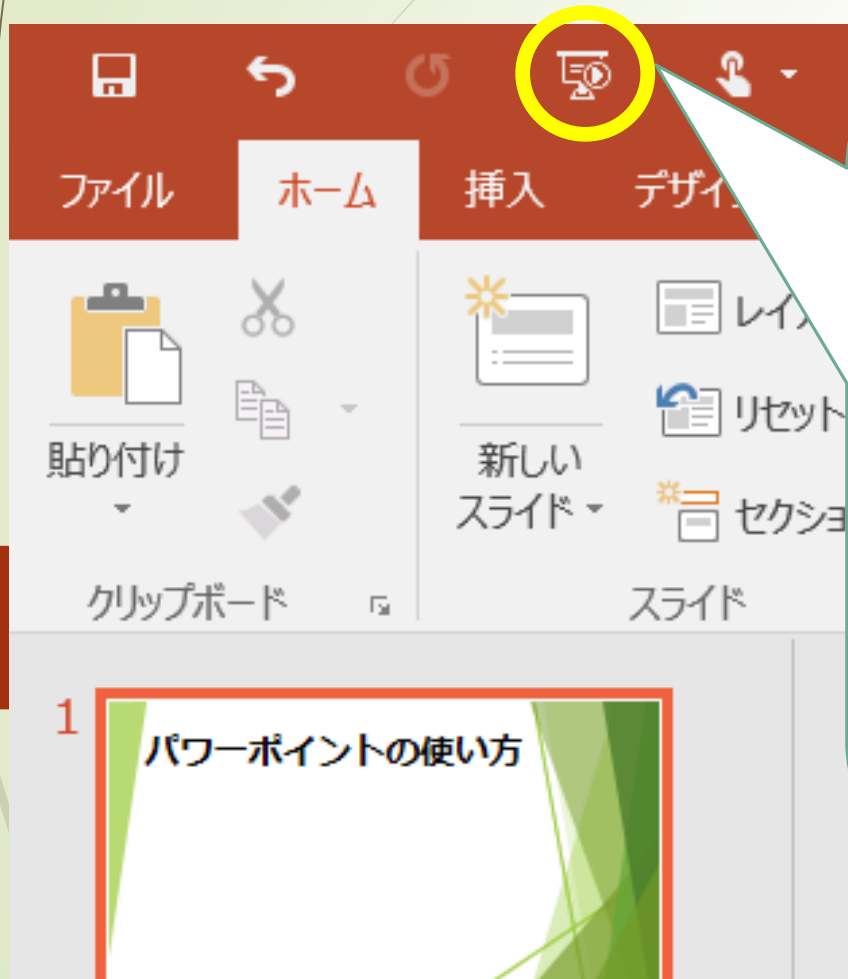


PowerPoint 2016

タブレットのこの  
マークを開いてみよう。

わからない人はおうち  
の人に聞いてみてね。


# パワーポイントの使い方



画面左上の



このボタンを  
おして始めよう！



ページをすすめるには、  
右やじるしのボタンが  
「Enter」  
というボタンをおして  
ください。

# こまを楽しむ


教科書とノートの  
じゅんびをしましょー。

教科書50〜59ページ

教科書を  
開きましょー！


①「こまを楽しむ」  
を音読しましょう。

まだ、習っていない  
漢字が出てくるので、  
読めないときは、ド  
リルでかくにんしま  
しょう。



上手に音読できま  
したか？

②もう一度、音読  
てみましょう。



③だんらくは、いくつ  
ありますか？

「言葉で遊ぼう」のよ  
うに、番号を書いていき  
ましよう。

※教科書に①②③  
と書いていきます。

自分でできるかな？

⑧「、ありましたか？」

①「まを。・・・」

②色がわりごまは。・

③鳴りごまは。・

④さか立ちごまは。・

⑤たたきごまは。・

⑥曲ごまは。・

⑦ずぐりは。・

⑧このように。・

と、なります。



③ ノートを開いて書き  
ましょう。

・ 日づけ 五月十四日

・ だい名 こまを楽しむ

・ めあて

「こまを楽しむ」を

だんらく分けして、思っ  
たことを書きましょう。

めあては青でかこみます



※自分で、だんらく分  
けをしてみte思ったこ  
とを書きましたか？

これで、今日の国語  
の学習を終わります。

ノートをしやしんに  
とって、せんせいにわ  
たすに入れましょう。

がんばりましたね。