

パワーポイントの使い方

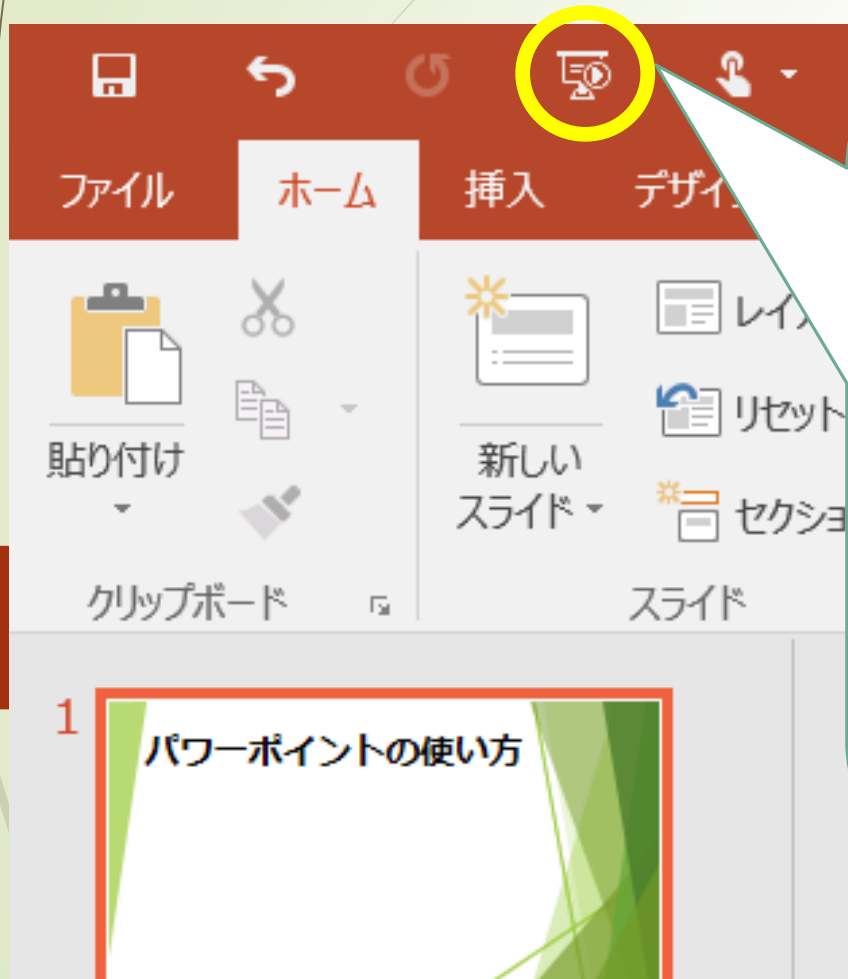


PowerPoint 2016


タブレットのこの
マークを開いてみよう。

わからない人はおうち
の人に聞いてみてね。


パワーポイントの使い方



画面左上の



このボタンを
おして始めよう！



ページをすすめるには、
右やじるしのボタンが
「Enter」
というボタンをおして
ください。

漢字の広場

教科書とノートの
じゅんびをしましよ。じゅ。

教科書46ページ

教科書を
開きまじよ。じゅ。

①ノートを開いて書き
ましよう。

(金曜日に配られた
新しいノート)

- 日づけ 五月十一日
- だい名 漢字の広場
- めあて
二年生で習った漢字
をつかって、物語を書
こう。

めあては、青でかこみ
ましよう。

たいせつ

・ 誰がどんなことをしているのか、さし絵の中の言葉をつかいながら考える。

・ 「そこで」「けれども」「など」の言葉をつかうとお話の流れがわかりやすくなる。

②この間、考えた物
語をノートに書きま
しょう。

こまっただときには、
157ページの言葉
のたからばこの言葉
をつかってみてもい
いですね。

これで、今日の国語
の学習はおわりです。

できあがった物語を
しやしんにとって、先
生にわたすに入れてお
いてね。

