

パワーポイントの使い方

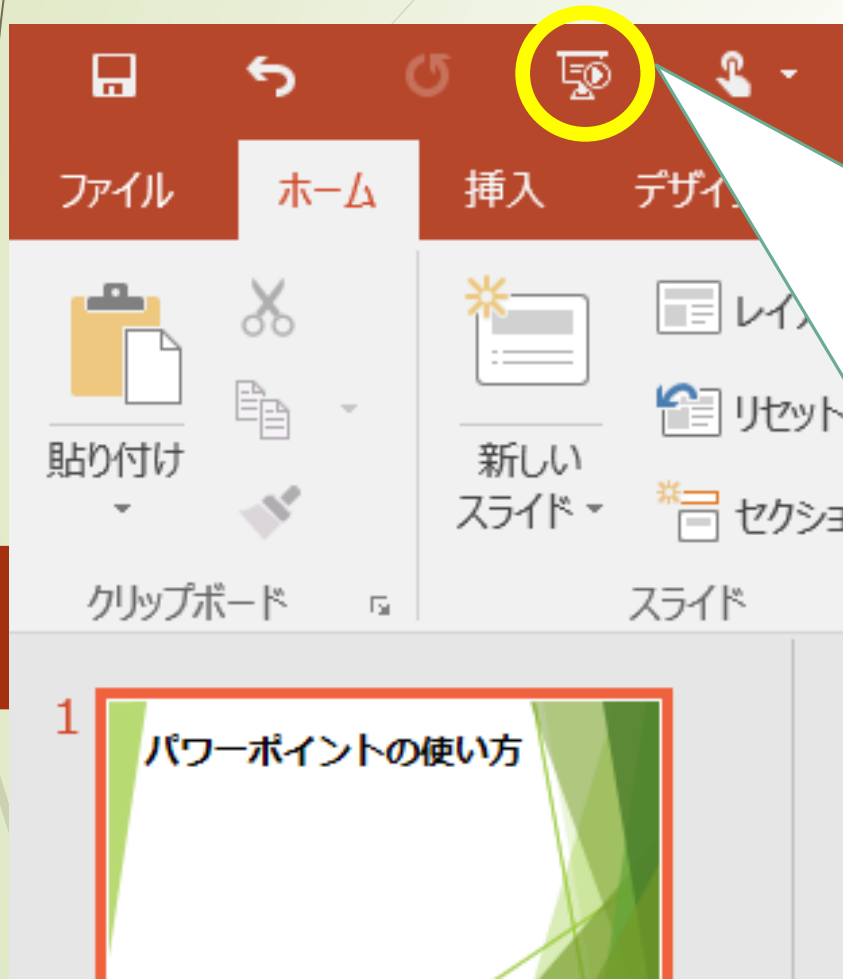


PowerPoint 2016


タブレットのこの
マークを開いてみよう。

わからない人はおうち
の人に聞いてみてね。


パワーポイントの使い方



画面左上の



このボタンを
おして始めよう！



ページをすすめるには、
右やじるしのボタンが
「Enter」
というボタンをおして
ください。

漢字の広場

教科書とノートの
じゅんびをしましよ。じゅ。

教科書46ページ

教科書を
開きまじよ。じゅ。


①46ページ漢字の広場の学習です。

男の子が「たから物さがし」をしています。

出ばつするところから矢じるし(↓)の通りに書いてある言葉を読んでみましょう。どんな物語なのか考えながら読むとよいですね。

②どんな、物語なのか
か。そうぞうできま
したか。どんな登場
人物が出てきましたか。

さいしよの部分が
へれいく
に書いてあるので読
んでみましょう。



さし絵の中の言葉

地図、行くはつかって

いますね

家をつかっていませ

ん。

家という言葉をつか

うために、

お母さんに見送られ
て家を出ました。

などに入れるとよいで
す。

たいせつ

- ・ 誰がどんなことをしているのか、さし絵の中の言葉をつかいながら考える。

- ・ 「そこで」「けれども」「など」の言葉をつかうとお話の流れがわかりやすくなる。

③ 物語を考えてみま
しよう。

※こまったときに
は、157ページの
言葉のたからばこの
言葉をつかってみて
もいいですね。

今日は、ノートに
は書きません。じっ
くり考えておきまし
よう。

これで、今日の国語
の学習はおわりです。

月曜日にノートに物
語を書きます。

先生にわたすには、
今日は入れません。

※自分でノートにメ
モをしておくといいで
すね。