

パワーポイントの使い方

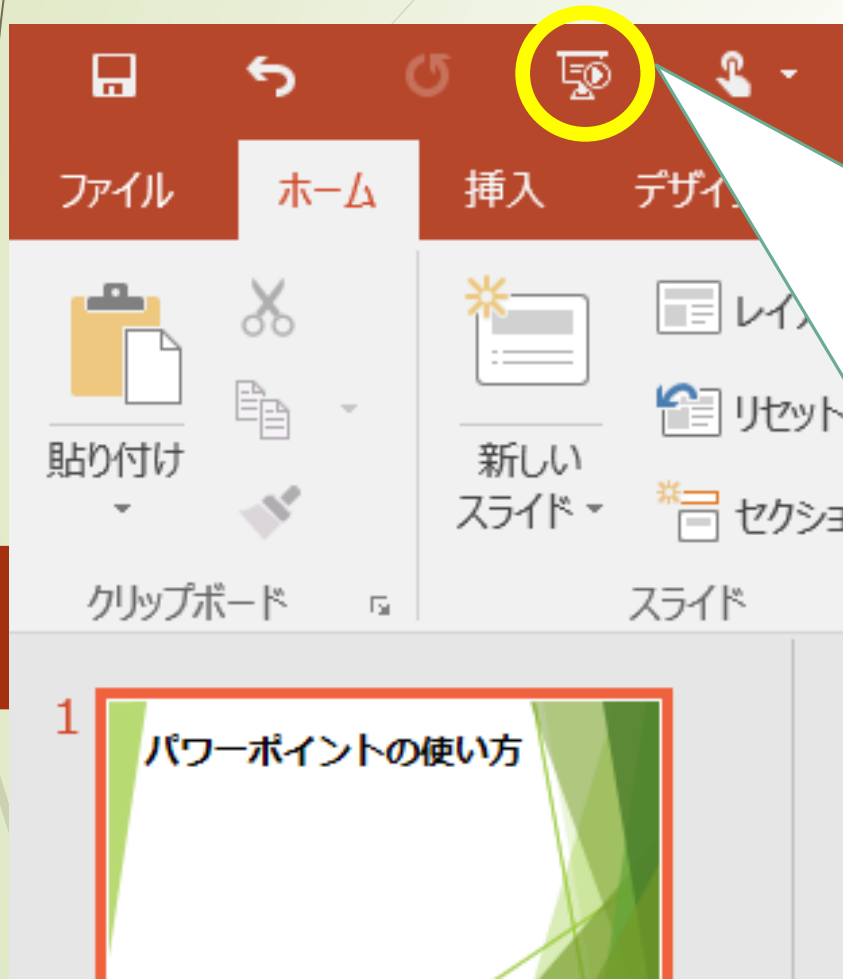


PowerPoint 2016


タブレットのこの
マークを開いてみよう。

わからない人はおうち
の人に聞いてみてね。


パワーポイントの使い方



画面左上の



このボタンを
おして始めよう！



ページをすすめるには、
右やじるしのボタンが
「Enter」
というボタンをおして
ください。

漢字の音と訓


教科書とノートの
じゅんびをしましよ。じゅ。

教科書38〜39ページ

教科書を
開きまじよ。じゅ。

この間、漢字の音と
訓について学習しまし
たね。

もう一度、かくにん
してみましよう。



漢字の読み方には、
「音（おん）」と
「訓（くん）」が
あります。

・チヨウ

「音」は、聞いたただ
けでは意味がわかり
ません。

・しら（べる）

「訓」は聞いて
すぐに意味がわかり
ます。

①39ページの①を
みましょう。
問だいが四もんあり
ますね。読んでみま
しょう。

・県道ぞいに、有名な
公園がある。



公園はコウエンと
読みますね。

コウ（音）
エン（音） ですね。

※両方とも音読みで
すね。

ほかの問題だいも読
んで、148ページ
にこれまで習った
漢字がのっているの
で、音か訓を自分で
かくにんしてみまし
よう。

できたかな？

②ノートを開いて書きましょう。

・日づけ

・だい名

漢字の音と訓

・めあて

音と訓をどちらも
つけて文を作ろう。

めあては青の線で
かこみましよう。

③ 39ページの②の間
だいを読みましょう。

へれいく

シヨウ

ちい

小学校で、小さな

ねこを見た。

※一つの漢字の音と訓
の両方をつかった文を
作ります。

では、下・回・切・
楽の四つの漢字をつ
かって文を作ってノ
トに書きましよう。

やくそく

※一つの漢字の音と訓
の両方をつかいます。

これで、今日の国語の
学習はおわりです。

ノートをうつして、先
生にわたすに入れま
しょう。

