

パワーポイントの使い方

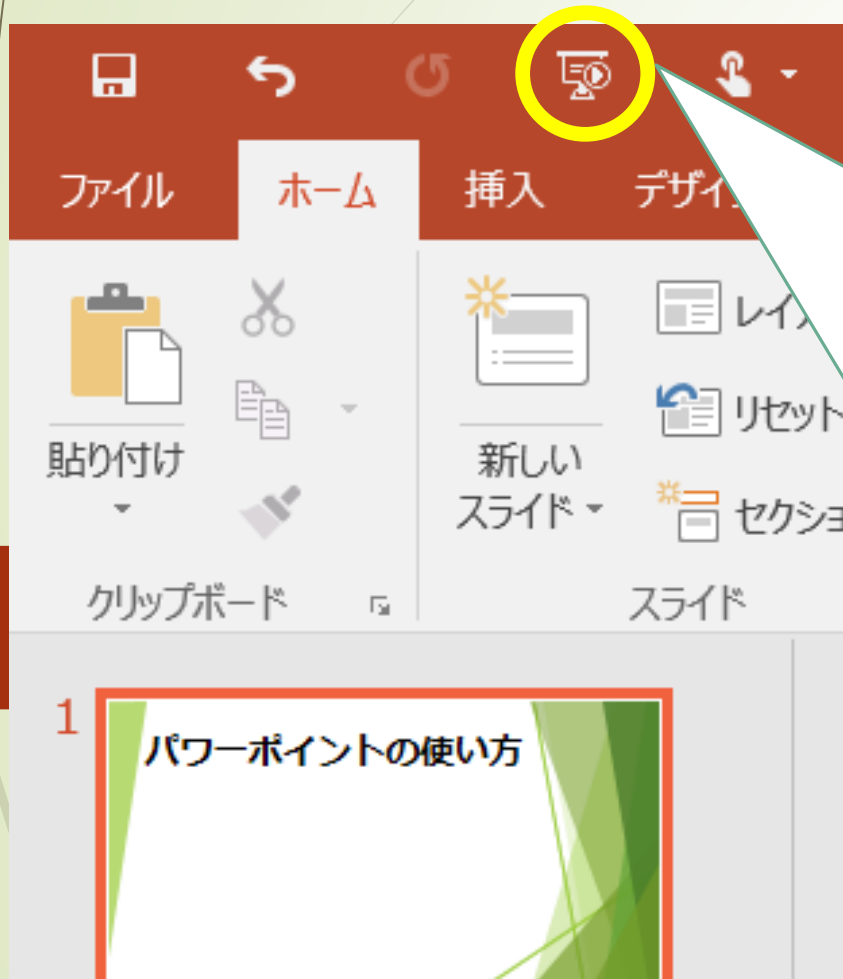


PowerPoint 2016


タブレットのこの
マークを開いてみよう。

わからない人はおうち
の人に聞いてみてね。


パワーポイントの使い方



画面左上の



このボタンを
おして始めよう！




ページをすすめるには、
右やじるしのボタンが
「Enter」
というボタンをおして
ください。

漢字れん習

ノートの

じゅんびをしましませい。



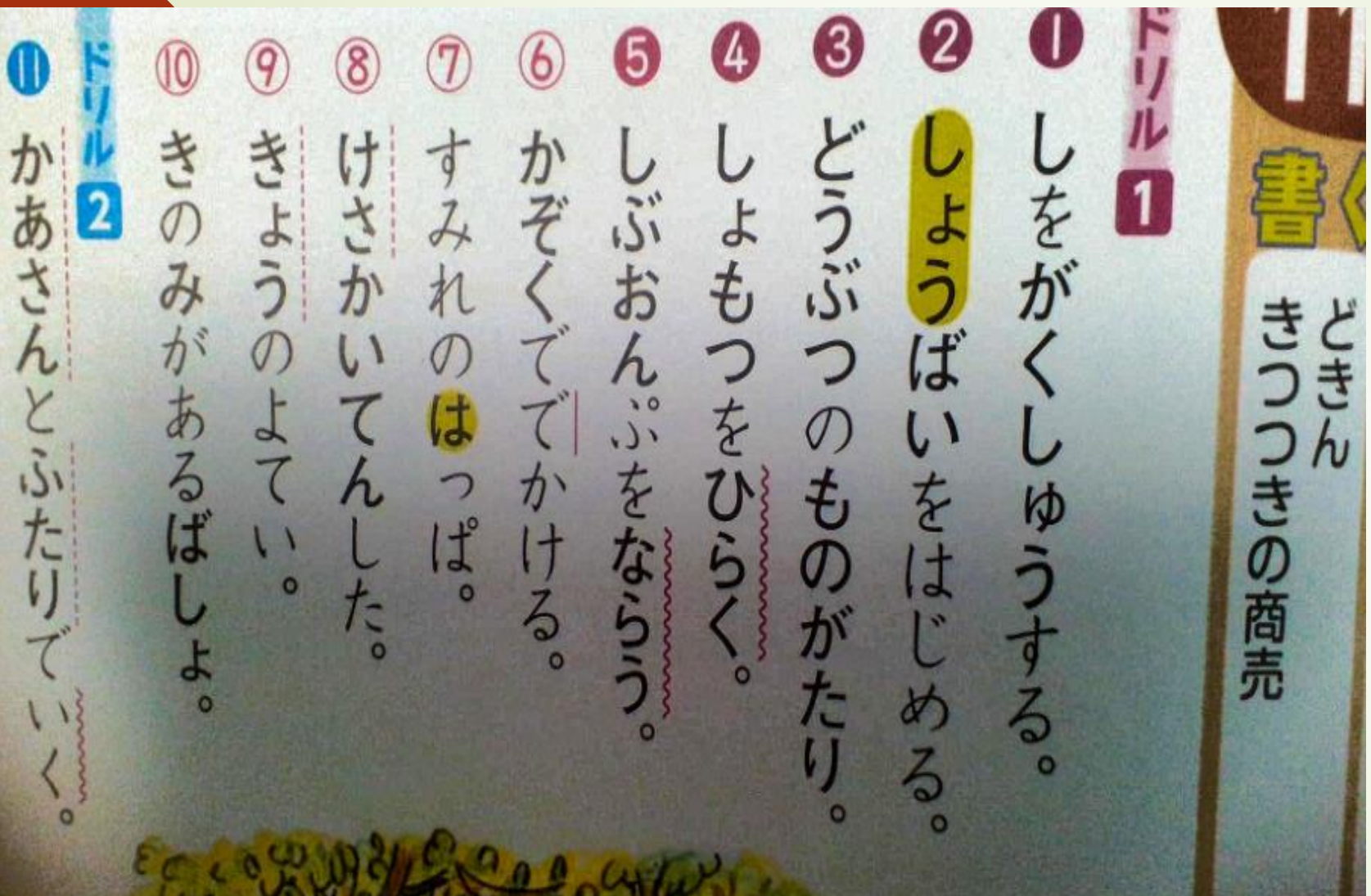
今日は、今までで「習った漢字のふくしめうをします」。

10 読む
どきん
きつつきの商売

ドリル 1

- ① 詩を学習する。
- ② 商売をはじめめる。
- ③ 動物の物語。
- ④ 書物を開く。
- ⑤ 四分音符ぶを習う。
- ⑥ 家族で出かける。
- ⑦ すみれの葉っぱ。
- ⑧ 今朝開店した。
- ⑨ 今日のよてい。
- ⑩ 木の実がある場所。

できる人は、このページをつかい、ひらがなを漢字に直しましょう。



ドリルの文を書く

5-7 木

る場所	今日	の葉	⑥ 家	物	じ	① 詩	10
	の		族	を	め	を	ド
	よ	ば	で	開	る	学	リ
	て	⑧	出	く	。	習	ル
	い	今	か	⑤	③ 動	す	□
	。	朝	け	⑤ 四	物	る	
⑩	開	る	。	分	の	。	
木	店		。	音	物	② 商	
の	し	⑦	ぶ	を	語	売	
実	た	す	を	習	。	を	
が	。	み	習	う	④ 書	け	
あ	⑨	れ	う				

ドリルの
ページを書く

二年生のときのノートを使っている人もいますね

三年生では、このようにれん習します。

ノートがくばられてからでよいですが、このようにれん習しましょう。

今日日の漢字の学
習はおわりです。

ノートをうつして、
先生にわたすに入れ
ておいてね。

