


えが お



令和2年5月25日(月)

渋谷区立神宮前小学校

第1学年便り

No.5

～分散登校について～

6月1日(月)から分散登校を行います。「ほけんだより」にもありましたが、学校でも児童の健康管理、換気、教室内の消毒などに気を配り、学習活動を行っていきます。各ご家庭でも、毎朝検温をして健康記録カードに記入してから登校させていただきますよう、保護者の皆様のご理解とご協力をお願いします。

- 期間 6月1日(月)～6月30日(火)
- 時程 8:10～8:20に登校(登校時刻を守らせてください。
第1週目は給食なし 3校時で下校 11:45頃下校
第2週目は給食あり 4校時で下校 13:20頃下校
- 分散登校 クラスをA・Bの2グループに分けて指導します。
Aグループは、月・水・金曜日に登校
Bグループは、火・木・金曜日に登校

○ グループ

	1年1組	1年2組
A登校日 (月・水・金) 出席番号前半	1～17	1～17
B登校日 (火・木・金) 出席番号後半	18～34	18～33

金曜日は全員登校のため、2年生教室も使用します。

☆なお、状況によっては分散登校や給食開始が変更になる可能性もあることをご承知おきください。

1回目の登校日にもってくるもの


Aグループ…6月1日 Bグループ…6月2日

- ランドセル
- マスク(着用)
- 健康記録カード(体温・体調の記入)
- 上履き
- 連絡帳・連絡袋
- 筆箱・下敷き
- 防災頭巾
- 水筒
- そうきん・せんたくばさみ(2つ)
- きいたようたったよ♪かあど
- アサガオの観察カード2枚(たねをまいたよ、みつけたよ)
- 国語・算数ノート
- 図工の課題(封筒に入れたまま)

4月7日～17日の課題プリント(出していない人)

タブレット(しっかり充電しておく)・マウス

・感染拡大防止のため、忘れ物をして、学習用具をお貸しすることができません。くれぐれも忘れ物がないよう、ご準備ください。
・2回目の登校時の持ち物は、連絡帳でお知らせします。



お知らせ

- ☆ 分散登校の際の服装は、標準服・私服、どちらでも構いません。
通常登校が始まりましたら、例年通り、週初め・水曜日・週末を標準着用とします。
6月1日から衣替えです。夏用校帽の準備をお願いします。
- ☆ 児童一人に国からの布マスク1枚、寄贈の不織布マスク25枚が届きました。最初の登校日にお渡しします。登校の際は、マスクの着用をお願いします。
- ☆ 各学年、最初の登校日は全校朝礼から始まります。

☆ 登校・下校について

- ・登校時刻…学校に8：10～8：20に着くように登校させてください。
- ・下校時刻…分散登校1週目は11：45頃、2週目以降は13：20頃の予定です。
- ・集団下校…6月末まで、コース別に分かれて集団下校します。教職員が付き添うのは、主な道だけとなりますので、通学路の道順を正しく教えておいてください。

その日に下校する方法が分かるように、「きょうのげこうかあど」を登校初日に配布します。毎日記入をし、提出してください。行き違いなどにならぬよう、放課後の行動をお子さんが言えるように、しっかりと把握させておいてください。

①**集団下校** … 教職員が付いて、コース別に集団で帰ります。

<教職員が付いていく場所(予定)>

赤一原宿の丘 水色ABCーはあとびあ原宿

緑一コロンバン or 伊藤病院 or キャットストリート途中

白紫一明治神宮前駅 or ラフォーレ前交差点

②**お迎え** … 下校時刻までに、学校の昇降口にてお待ちください。

③**放課後クラブ** … 放課後クラブへ行きます。放課後クラブの連絡帳を忘れず持たせてください。

多少、下校時刻が前後することもあります。ご了承ください。

尚、6月1・2日の最初の登校日は①～③のどれにするかを、連絡帳にてお知らせください。よろしくお願いします。

☆ 欠席・遅刻・早退について

- ・欠席や遅刻をする場合は、**必ず保護者の方が8：10までに学校へ連絡**してください。
- ・遅刻や早退の場合は、児童の安全確保のため、必ず保護者の方が**教室まで**来てください。担任に引き渡し・引き取りをしてください。(体調を崩したときの早退の場合は、直接保健室へお迎えに来てください。)
- ・体育の授業を見学する場合は、**連絡帳に簡単な理由を書いてお知らせ**ください。

☆ 連絡帳・連絡袋について

- 学校からのお便りなど、大切なものを連絡袋に入れて持ち帰りますので、毎日必ずご確認ください。
- 学校へ提出するものも、連絡袋に入れて持たせてください。
- **持ち物などの連絡を、連絡帳に書いて帰ります。保護者の方が、毎日必ずご確認ください。**
- 何かご心配なことなどありましたら、連絡帳に書いてお知らせください。書いた日には、担任に提出するよう、お子さんにも必ずお伝えください。

☆ 名札について

- 登校日には使用しますが、防犯上の理由により、朝登校してから名札を付け、下校時には外して帰ります。自分で名札の取り外しができるように、安全ピンの使い方を練習してくださると助かります。

☆ 持ち物について



- 持ち物は、学年便りや連絡帳でお伝えします。自分で準備する習慣が身に付くよう、見守ってあげてください。
- 持ち物には、小さなものでもすべてにひらがなではっきりと名前を書いてください。

☆ 給食について

- 給食は8日(月)より始まります。ランチョンマットと口ふきタオルをきんちゃく袋に入れて持たせてください。衛生上、毎日持ち帰りますので、新しいものと交換して下さい。
- 当面、給食の配膳は教員が行います。

☆ 雑巾について

- 教室を掃除するときに使います。大きく記名をして1枚持たせてください。
- 雑巾を干すときに、洗濯バサミを使います。1人2つ、下図のようなタイプのものをご用意ください。記名もお願いします。



☆ 音楽袋・図工袋・図書袋の準備

- 音楽や図工で使う物は、手さげ袋に入れて、学校に置いたままにします。
＜入れるもの＞
 - 音楽袋・・・教科書、歌はともだち（歌集）など
 - 図工袋・・・教科書、スモッグ（使いたい人だけ）
筆箱、はさみ、のり、クレパス（道具箱の中から毎回取り出していれます。）
- 図書袋は、図書室で借りた本を持ち帰るときなどに使います。
- レジ袋や紙袋は破損しやすいので、**布などの丈夫な素材**でできた袋をご用意ください。
- 中に入れる物がすべて入る大きさの袋にしてください。**袋にも必ず記名をお願いします。**