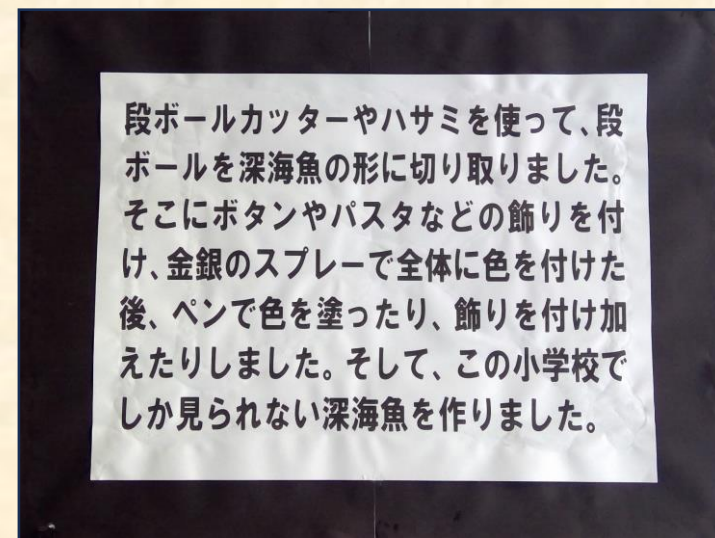
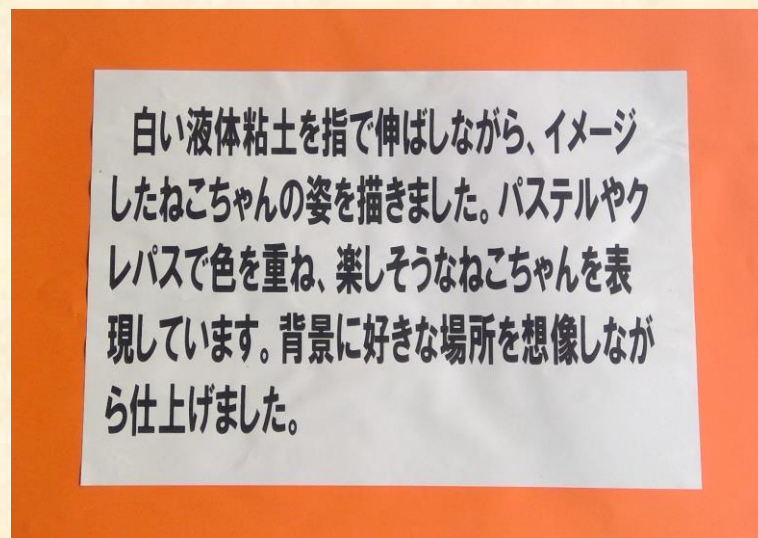
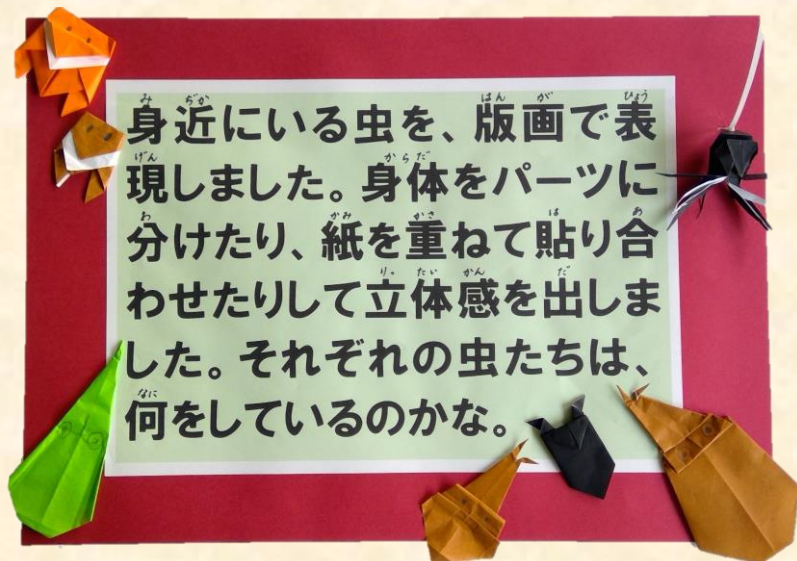
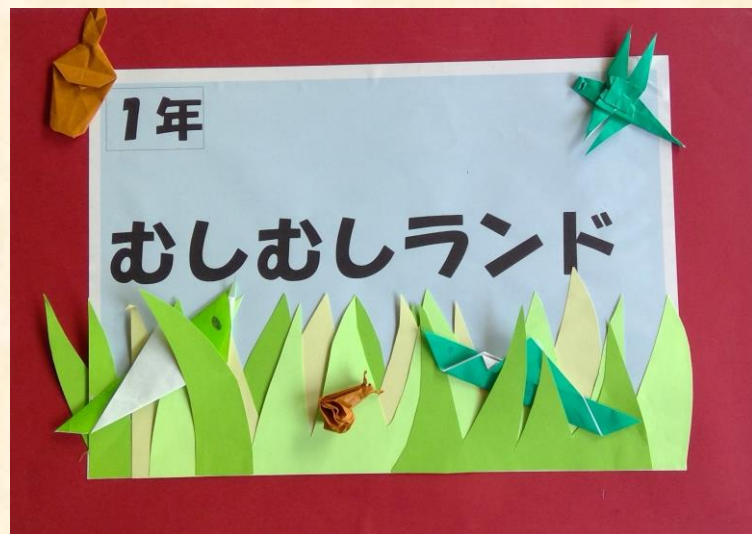


猿楽小学校・平面作品



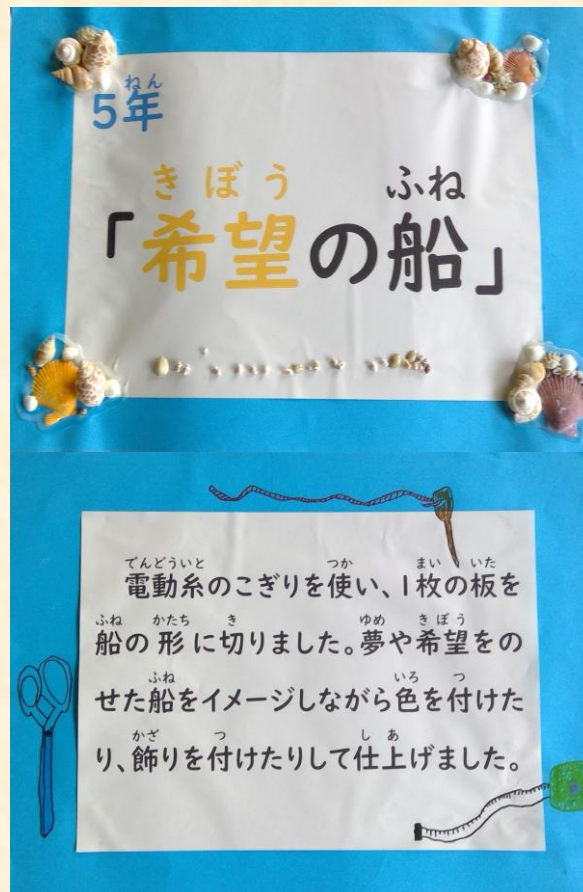
猿樂小学校・立体作品



おかしの空き箱に紙粘土やホイップ、粘土、色とりどりのビーズなどで思い思いのデコレーションを施しました。「観る人を笑顔にしたい！」そんな思いの込められた作品です。



いろいろな形の木片を積み上げ、ボンドで接着し、絵の具やマジックで色をぬりました。最後に飾りを付けて、タワーを完成させました。様々なタワーが立ち並ぶすてきな街をどうぞお楽しみください。



電動糸のこぎりを使い、1枚の板を船の形に切りました。夢や希望の船をイメージしながら色を付けたら、飾りを付けたりして仕上げました。



6年間図工の学習で学んだ力を総合させて自分がお気に入りの椅子をデザインして作りしました。製図をして正確に釘を打ち、しっかりした椅子ができました。自分の思いを込めた素敵な椅子が完成しました。