

# 第八回「神南小学校建て替え準備委員会」を実施しました

第八回の委員会では、第一回～第七回で検討した内容を取りまとめた基本計画（案）のご報告をいたしました。建て替えのコンセプトから始まり、計画に関わる諸室や配棟計画、機能ゾーニングに至るまでの考え方をご説明させて頂き、皆様と意見交換を行いました。

発行年月日：令和5年3月2日  
 発行者：渋谷区教育委員会事務局  
 住所：〒150-8010 渋谷区宇田川町1番1号4階  
 問い合わせ先：電話：03-3463-2795 Mail：sec-gakko-seibi@shibuya.tokyo

## R5.1.23 第八回委員会 議題

### (1) 新校舎に関する検討について

#### ➤ ①基本計画（案）についてご説明

#### (2) 意見交換

### 【神南小建て替えスケジュールの変更について】

神南小学校は再開発事業のスケジュールの見直しに伴い、工事期間を令和8年度～令和10年度の3年間に変更します。会の冒頭で、新しい校舎の竣工・引き渡しが1年遅れるが、仮設校舎は工事期間中問題なく利用できる旨等を委員の皆様にご説明させていただきました。

### (1) ①基本計画（案）についてご説明

#### ■ 建て替えのコンセプト（案）

##### 地域の特徴を活かした次代の学校施設づくり

- ・周辺と連携した学校づくり
- ・限られた敷地の有効活用
- ・誰もが使いやすいユニバーサルデザイン

##### 未来の担い手を育てる学校施設づくり

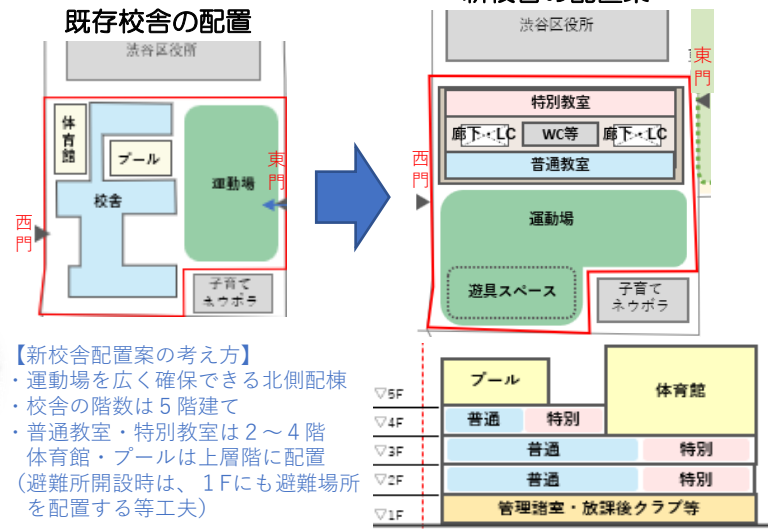
- ・神南小学校の学びの核＝ラーニングcommons
- ・児童の学習の幅を広げるオープンスペース
- ・柔軟に使い方を換えられる教室

##### 地域とともにある学校施設づくり

- ・地域に開かれた特色ある学校づくり
- ・災害時における防災機能の強化



#### ■ 配置配棟計画の考え方（案）

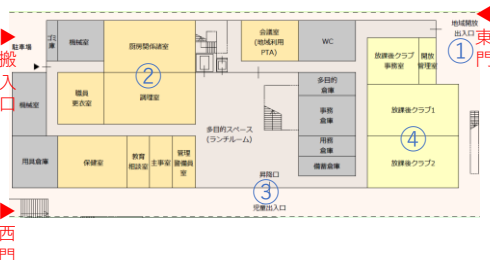


#### ■ 機能ゾーニングの考え方（案）

##### 1階機能ゾーニング図

###### 導線のイメージ

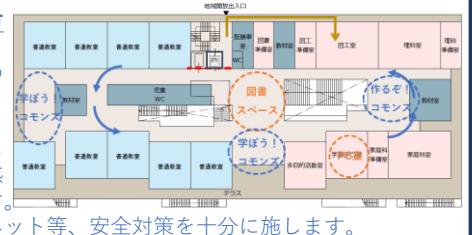
- ①校舎の地域開放施設利用者の出入口は東門付近に配置
- ②給食関係諸室は搬入車両出入口の近くに配置
- ③校舎の児童出入口は東西門どちらからも入りやすい配置
- ④放課後クラブは東門付近に配置



##### 3階機能ゾーニング図

###### ラーニングcommonsの考え方

ラーニングcommonsを校舎の中心に配置し、児童が自然と集まる協働的な学習の場を目指します。また吹抜けを介して上下に繋がることで一体感のある学校施設を目指します。吹抜けは手すりや落下防止ネット等、安全対策を十分に施します。



##### 2階機能ゾーニング図

###### 「学ぼう！commons」のイメージ

教室に隣り合ったオープンスペースです。各学年の使い方に合わせた、主体的な学びを実現する空間を目指します。



commons空間の利用イメージ

### (2) 主な意見交換

- Q：地域開放について、子供達と地域が触れ合う目的や、子供に良い影響があるような用途を前提に考えてほしいです。  
 A：様々な議論をしているところですが、引き続き開放する場所・セキュリティを含め検討いたします。  
 Q：子供たちが使用するロッカー、収納への工夫は考えているのでしょうか。  
 A：位置や工夫の仕方は教室やオープンスペースのあり方と併せて、今後詳細を検討いたします。

### 【今後について】

基本計画（案）を基本に、今後はより具体的な検討を行う基本設計段階に進む予定です。検討の進捗に応じて改めてご報告を差し上げます。