

「体育祭2025」見どころをガイドします！



体育祭予行練習が終わり、残すは体育祭当日！今回は、参観のポイントを解説していきます。

現時点での土曜日の天気予報は残念ながら「雨」です。5月16日(金)午前中の様子を見て実施の判断をしたいと思います。実施の場合、熱中症やケガにも注意しながら進めていきたいと思っています。

【熱中症対策】

- 帽子がある人は準備を！生徒席にテントがありますが…係等で日差しの下にいることの多い場合は必ず帽子を！保護者参観席後方にもテントを設置しますが充分ではありませんので、参観の皆様は特に帽子の準備を！
- 水分を多めに！水筒に多めに飲み物を！水筒の他にペットボトル等を凍らせる等を参してください生徒の補給用の氷入り麦茶を学校でも用意しますが…各自準備をお願いします。
- ウチワ・扇子・小型ファン・冷感タオル等を用意し、「涼」をとる道具を持参してください

※ 持ち物に名前を書いてください。最近、迷子の水筒が職員室に…。

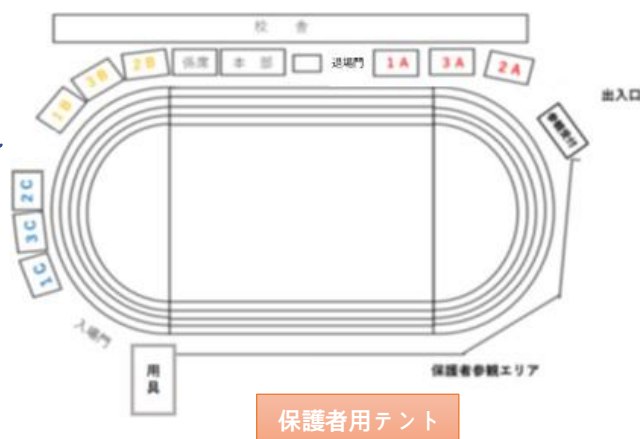
会場は以下の通りに設定してあります。

- 保護者参観エリアの後方にテント付き休憩スペース(ベンチ等)を用意しますので交代で休憩にご利用ください。
- 玄関にある自動販売機の保護者利用も可能です。利用する場合には、校庭の門を出て、正門にまわって利用してください。(当日、保護者の校舎内の立入は禁止します。)
- 参観エリアでの保護者の昼食(お弁当等)は可能ですが椅子等が限られた数しかありません。昼休み時にシート等広げても構いませんが、午後の競技開始 10 分前には撤収をお願いします。(ゴミはお持ち帰りください。飲酒は禁止いたします。)

参観についての「お知らせ」を再度ご確認ください

<https://shibuya.schoolweb.ne.jp/1320122/download/document/12284898?tm=20250512123546>

この隙間に各色のパネル係による大型応援パネルが設置されます。



A組 赤 B組 黄 C組 青

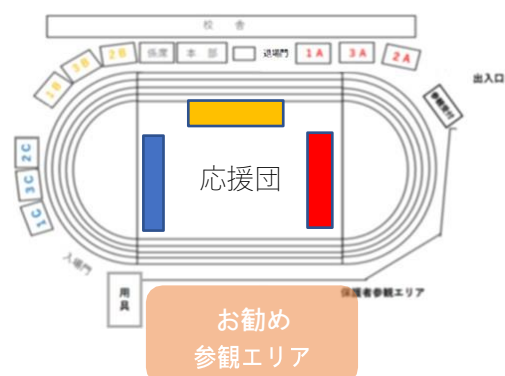
## 《午前の部》（8:40開始予定）

### ○ 応援団演目

応援団の気迫ある演目です・

右図のように全校生徒が応援団を囲んでの演目になります。

保護者参観エリア中央部がお勧めです！



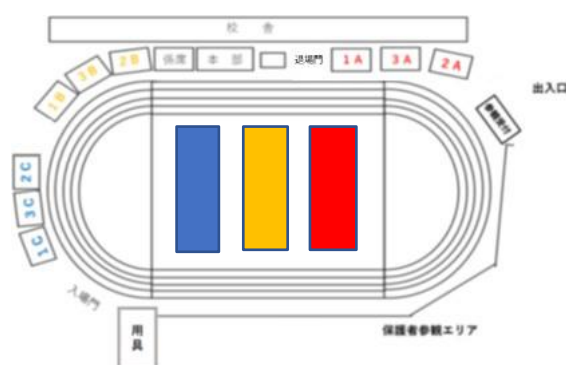
### ○ 入場行進・開会式・ラジオ体操

右図の体系になります

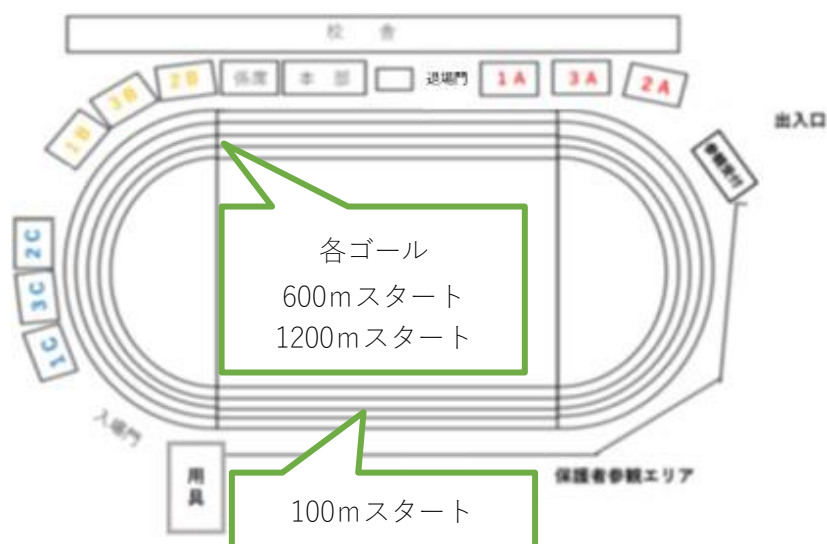
クラスごとに並びます

ラジオ体操で保護者参観エリアまで広がる可能性があります。

適宜、避けてください。

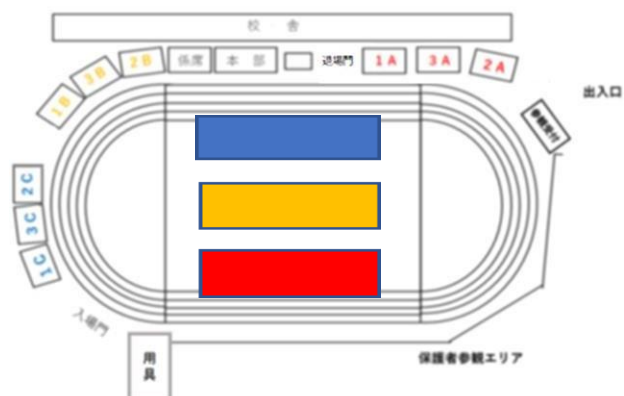


### ○ 100m走・600m走・1200m走



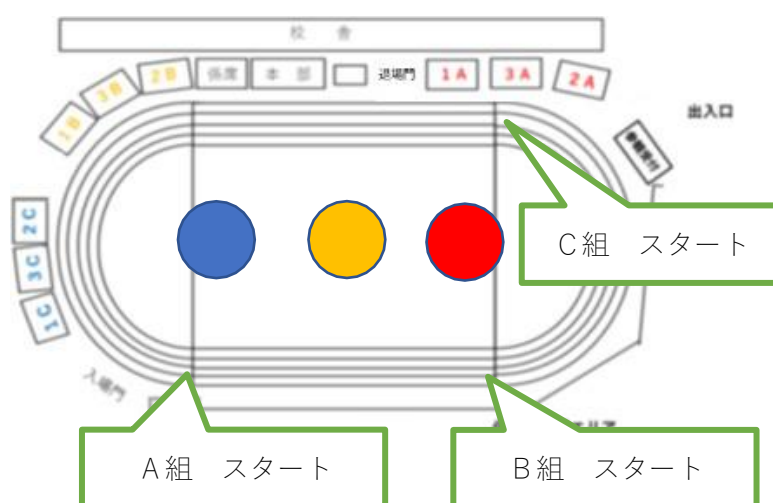
○ メディシンボール

3kgあるメディシンボールを  
各学級チーム対抗で手渡していく  
リレー競技。



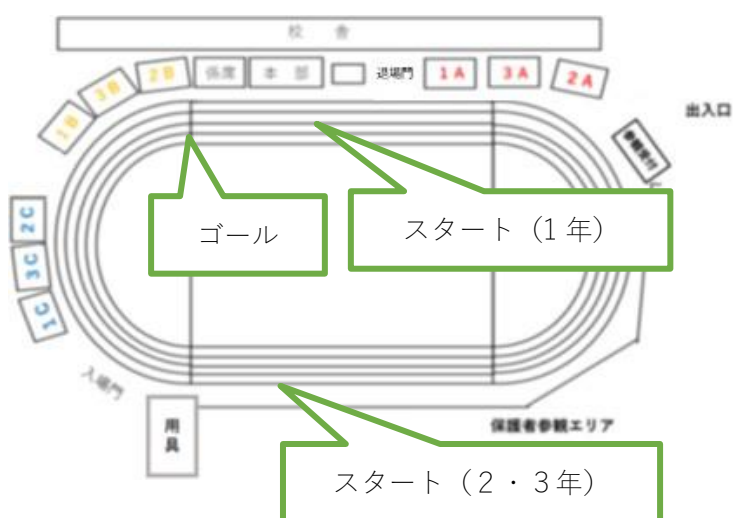
○ 学級対抗玉入れ

4名が玉入れのみ  
残りの生徒は 50m走ってから



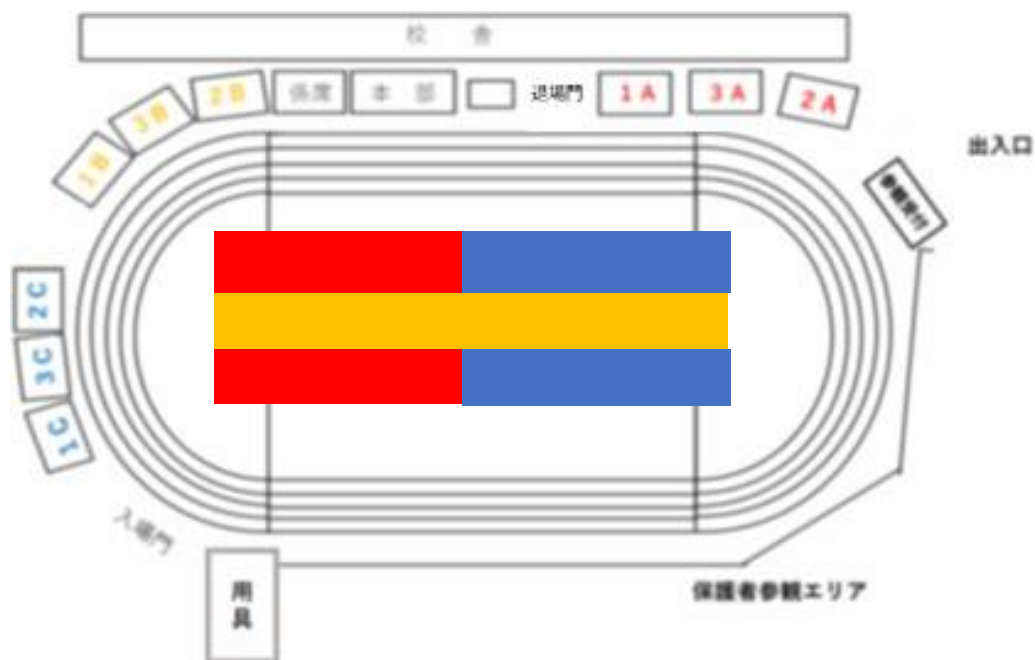
○ 全員リレー

学級対抗になります。  
1人 1/2 周！全員でバトンを  
つながぎます。  
各クラスでバトンの受け渡し  
位置など作戦が見どころです。



○ 原外よさこい2025

3年生の気合いの入った演技です。今年は「よさこい総踊り」を披露します。高知県修学旅行で踊った踊りですね。下図は基本形です。



～ 昼食・昼休み ～ 生徒は教室にてお弁当です。

《午後の部》（13:00開始予定）

○ 生徒会種目 「部活動対抗リレー」

生徒会企画種目「ガチ」レース と 「パフォーマンス」レースがあるようです。

○ 1年学年種目「台風の日」

クラス対抗リレーです。 バトンとなる「竹竿」につかまって途中で回りながら走ります。フィールド内で行います。

○ 2年学年種目「大縄跳び」

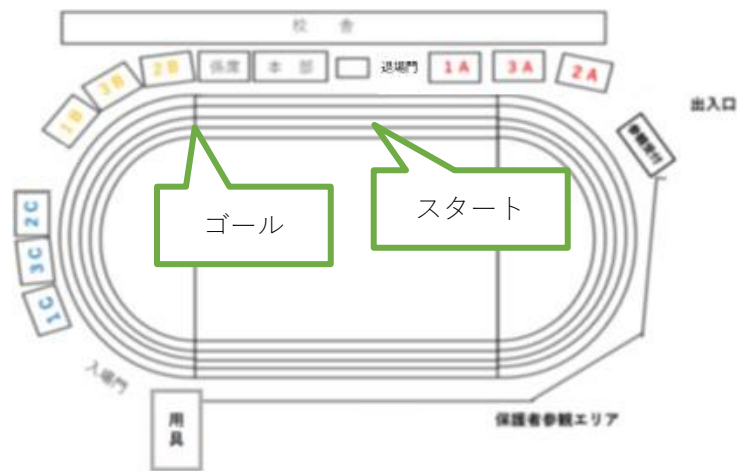
クラス対抗団結競技。4分間での勝負です。

○ 3年学年種目「大むかで」

クラス対抗 女子チーム1周⇒男子チーム1周のリレー形式「ムカデレース」です。トラックで行います。

○ 学級対抗リレー

各クラス選抜選手6名で1人半周でのリレーです。



多くの参観をお待ちしております。