


代々木中学校


美術展示紹介

1年 アレンジ・レタリング

文字のデザインについて学習したあと、文字をアレンジして作品制作をすることにしました。自分の好きな四字熟語を選び、相応しいアレンジを加えてみる人に四字熟語の意味を楽しく伝えることを目指してデザインしました。




2年 ご近所アートワーク



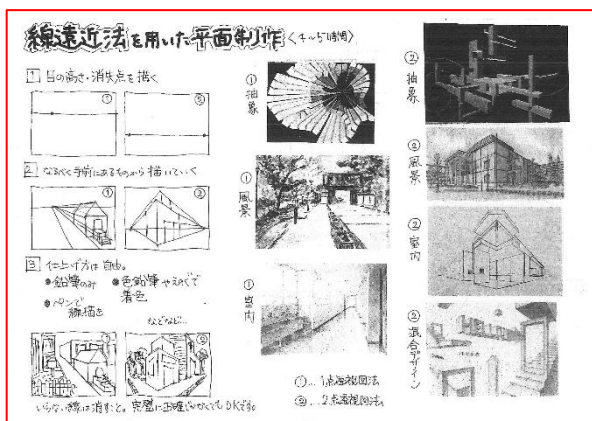
パブリックアートについて学習したあと、「自分の近所にこんなパブリックアートがあったらいいな」という思いをテーマに制作しました。設置する場所を撮影し、パブリックアート自体は模型を作成。撮影した近所の風景写真と模型を合成してプレゼンテーションしました。

2年 スクラッチアート

ニードルで黒い画面を削ることで、筆記具とは違った細密な表現ができる「スクラッチ」という技法で動物・植物をモチーフに平面表現をしました。モチーフをよく観察し、実物の美しさをできる限り再現しようと試みしました。削りとった箇所を彩色することで、華やかな作品に仕上がっています。



3年 遠近法を使った平面制作



さまざまな遠近法を学び、その中から「透視図法」を使って自由に絵を描きました。一点透視図法では様々な風景や室内を、二点透視図法では主に建造物を表現しています。生徒は奥行きや立体感を出すことの面白さを感じながら制作していました。