

令和7年度 中学校1・2年生対象
中学校英語スピーキングテスト (ESAT-J YEAR 1、ESAT-J YEAR 2共通)

保護者・生徒用申し込みマニュアル

ESAT-J YEAR 1、ESAT-J YEAR 2共通

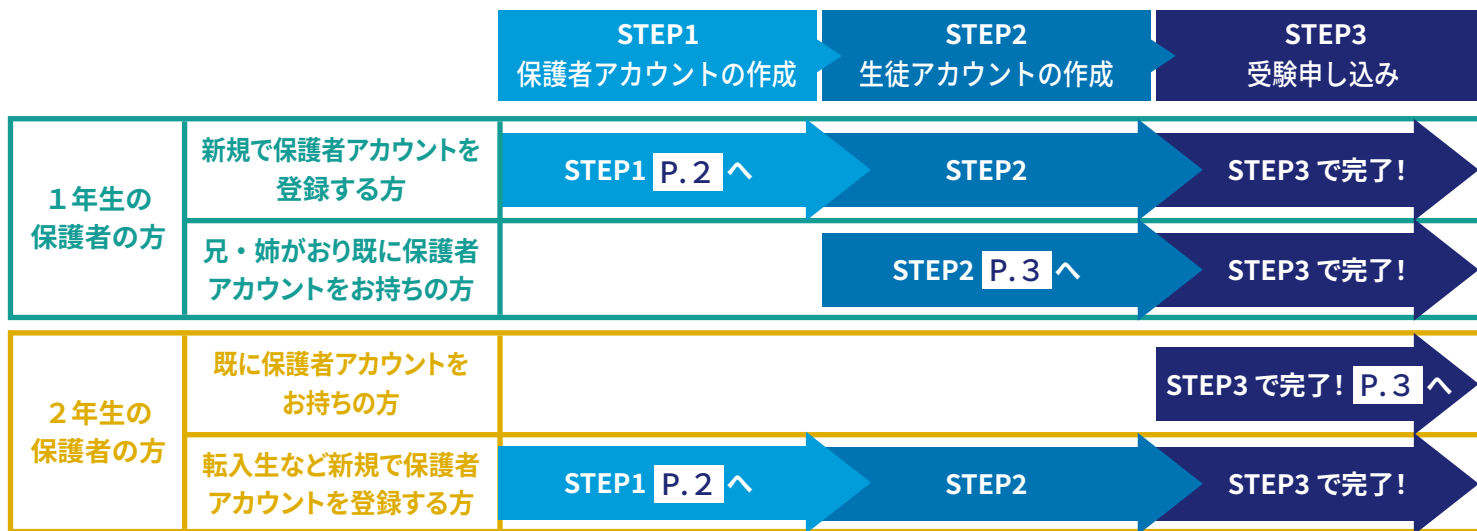
受験
申し込み
期間

10 / 10 (金) → 11 / 10 (月)
午前9時から 午後5時まで

実施期間

令和8年2月2日(月) ~ 令和8年3月10日(火)
※実施日は、後日学校から連絡があります。

INDEX



P. 4

専用ポータルサイトの機能及び使い方・よくある質問

ESAT-J 専用ポータルサイトトップページ



イー・エス・エー・ティー ジェー オー・アール・ジー
<https://ESAT-J.org>



- ◆手続きはWEB上でいきます。(インターネット接続が必要)
- ◆お使いのスマートフォン、タブレット、パソコン等からアクセスできます。

推奨ブラウザ

- Microsoft Edge : バージョン 134 以降
- Safari : バージョン 15.2(MacBook) 以降
- Firefox : バージョン 136 以降
- Google Chrome : バージョン 134 以降

※推奨以外のブラウザを使用すると、一部の機能が作動しない場合があります

新規で保護者アカウントを登録する方

※昨年度ESAT-J YEAR1で受験した場合や、兄・姉が既にESAT-J YEAR3の申し込みをした場合など保護者アカウントをお持ちの方はP.3をご覧ください。

※複数の学年に申し込む場合でも、必要な保護者アカウントは1つです。

※判断に迷う場合は、保護者・生徒用窓口までお問い合わせください。

(1)トップページ



①トップページの「新規登録」ボタンを押します。

(2)保護者氏名・メールアドレス入力



②保護者氏名・メールアドレスを入力し、
③「ワンタイムパスワードを発行」を押します。

(3)ワンタイムパスワード入力



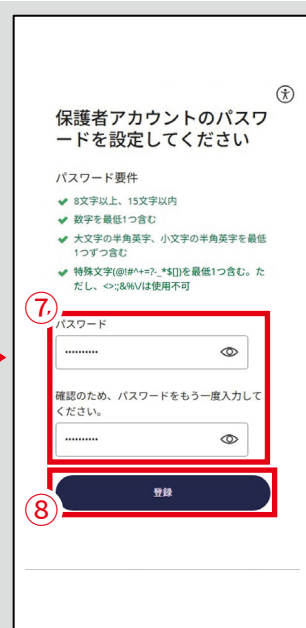
④入力したメールアドレスに届いたワンタイムパスワードを入力し、
⑤「次へ」を押します。

(4)利用規約等の同意



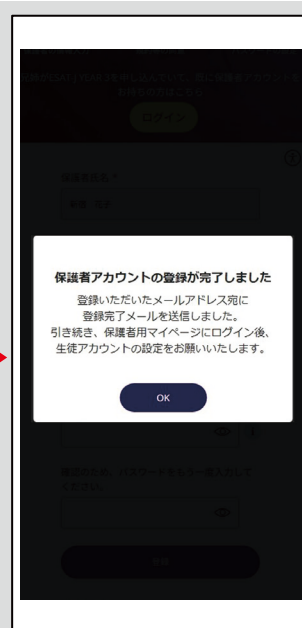
⑥利用規約等の内容を確認の上、同意をお願いします。

(5)パスワード設定



⑦要件を満たすパスワードを入力し、
⑧「登録」を押します。

(6)完了



完了画面が表示されたら、保護者アカウント作成は完了です。

保護者アカウントの作成完了

引き続き
STEP2 生徒アカウントの作成へ

STEP 2

生徒アカウントの作成

(1)ログイン

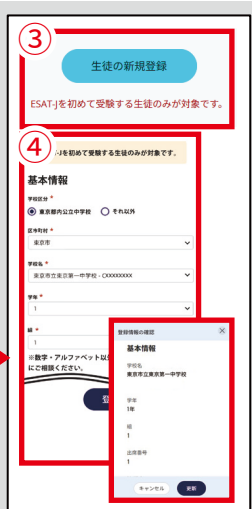
(2)生徒情報の入力

(3)利用規約等の同意


(4)パスワード設定



- ① トップページ「保護者用マイページログイン」から、
- ② 保護者用マイページにログインをします。



- ③ 「生徒の新規登録」を押します。
- ④ 生徒アカウント作成に必要な情報を入力し、入力内容を確認します。



- ⑤ 利用規約等を確認の上、同意をお願いします。



- ⑥ 要件を満たすパスワードを設定し、
- ⑦ 「登録」ボタンを押して登録完了です。

生徒アカウントの作成完了

引き続き受験申し込みへ
(下段STEP3へ進む)

STEP 3

受験申し込み手続き

(1)ログイン

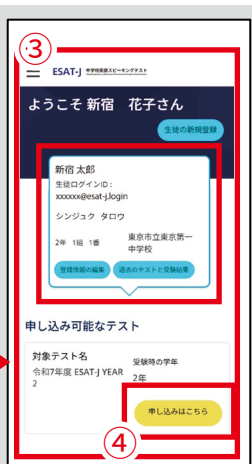
(2)対象テストの申込

(3)申込内容の確認

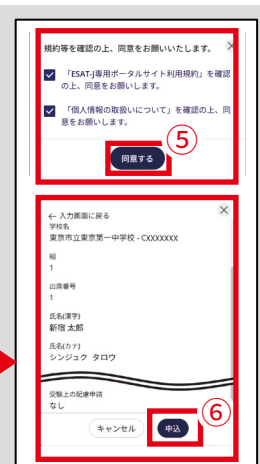
(4)申し込み完了



- ① トップページ「保護者用マイページログイン」から、
- ② 保護者用マイページにログインをします。



- ③ 保護者用マイページにログイン、対象生徒を選択し、
- ④ 対象テストの「申し込みはこちら」を押します。



- ⑤ 利用規約等の内容を確認の上、同意をお願いします。
- ⑥ 学校名・生徒氏名を確認し、「申込」を押します。



画面に「完了」と表示されたら、手続きは完了です。

受験申し込み手続き完了

専用ポータルサイトトップページ

【掲示板】

最新のお知らせを確認することができます。



各種メニュー

保護者用マイページ及び、生徒用マイページ左上の3本線を押すと各種メニューを選択することができます。



よくある質問 (保護者用マイページのみ)	よくある質問の一覧と回答を見ることができます。 ※パソコンをご利用の場合は、画面右上に表示される黄色いボタンからご覧いただけます。
ドキュメント一覧 (保護者用マイページのみ)	申し込みマニュアル等を確認することができます。 ※パソコンをご利用の場合は、画面右上に表示される黄色いボタンからご覧いただけます。
メールアドレスを変更する	登録しているメールアドレスを変更することができます。
パスワードを変更する	ログイン時のパスワードを変更することができます。

よくある質問(受験申し込み全般について)

質問

メールアドレスを登録しましたが、メールが届きません。

保護者アカウントのログインパスワードが分からなくなりました。

「保護者用マイページ」に登録した生徒情報が間違っていました。

登録したメールアドレスを変更したいです。

問合せ先の電話につながりません。

受験上の配慮はありますか。

回答

迷惑メールフォルダなどに入っていないか、確認してください。ドメイン設定が必要な場合、「@esat-j.org」を許可するように設定してください。ご不明点等ございましたら、中学校英語スピーキングテスト(ESAT-J)保護者・生徒用窓口まで、ご連絡ください。

パスワードは再設定できます。保護者用マイページログイン画面の「パスワードをお忘れの方」からパスワード再設定メールを発行し、登録したメールアドレスに届いたメールリンクからパスワード再設定を行ってください。

「保護者用マイページ」の生徒メニューの「登録情報の編集」から、生徒情報を変更できます。なお、受験申し込み期間終了後は変更できません。

保護者用マイページの各種メニューに「メールアドレスを変更する」がありますので、そちらから変更してください(各種メニューについては、上記をご覧ください)。

ページ下部の受付時間をご確認ください。つながりにくい場合は、メールでも問い合わせを受け付けています。ページ下部に記載のメールアドレスへご連絡ください。順次問い合わせに回答します。

受験上の配慮が必要な場合は学校へご相談ください。

問合せ先

●メール：candidates.tokyo@esat-j.org

●電話：保護者・生徒用窓口 | **0120-717-719** (フリーダイヤル)

●受付時間：午前10時～午後7時

※7～12月：月～土(祝日含む)

※翌年1～3月：月～金の平日のみ

※本試験日(11月23日)及び追・再試験日(12月14日)当日は受付

※年末年始(12月27日～翌年1月4日)は除く