

# 令和7年度入学 新1年保護者会資料



令和7年2月14日(金) 午後2:30から

## 渋谷区立鳩森小学校

〒151-0051

東京都渋谷区千駄ヶ谷5-9-1

Tel (03) 3352-3780

ホームページ

<https://shibuya.schoolweb.ne.jp/1310246>



## ◆◆◆ 新1年保護者会の流れ ◆◆◆

- 1 校長挨拶
- 2 小学校生活を楽しく送るために
- 3 学用品の準備について
- 4 登下校の安全、通学路などについて
- 5 健康について
- 6 集金について
- 7 給食について
- 8 入学式の御案内
- 9 令和7年度 第1回保護者会の御案内
- 10 質疑応答
- 11 放課後クラブより
- 12 鳩森小PTAより ※ 氏名確認用紙への御記入をお願いします。

## ◆◆◆ 本日お渡しするもの ◆◆◆

- 1 新1年保護者会資料（この冊子）
  - 2 氏名確認用紙 ※ 保護者会終了後、御提出ください。
  - 3 学校要覧
  - 4 学区域地図
  - 5 自動払込利用申込書（記入例参照）  
※ ゆうちょ銀行の口座が必要です。
  - 6 教育指導カード・緊急連絡カード
  - 7 保健調査票
  - 8 鳩森よい子のお約束
  - 9 体育着・上履き販売について
  - 10 学校だより（2月号）
  - 11 令和7年度 行事予定
  - 12 令和7年度 第1回保護者会のお知らせ
  - 13 令和7年度生活リズム教材「そうだ やっぱり 早起き・早寝！」
  - 14 ネット・スマホ利用啓発リーフレット「家庭で見守る子供のネット・スマホ利用」
  - 15 登校用リボン
- ※ 5～7は、就学通知書と併せて、入学式の受付にて御提出ください。

### 1 校長挨拶

渋谷区立鳩森小学校長 平野 真由美

お子さまの入学まであとわずかとなりました。改めまして、お子さまの御入学おめでとうございます。これまで大切に慈しみ、育ててこられたお子さまをお預かりするということで、教職員一同心引き締まる思いでおります。

入学までに御家庭で用意していただくものや、心構えなどについて、「入学の手引き」としてこちらの冊子にまとめました。お願い事ばかりで恐縮ですが、入学までの日々の道しるべになれば幸いです。何か御不明な点がございましたら、遠慮なく学校までお問い合わせください。

## 2 小学校生活を楽しく送るために

「学校は楽しいところだよ」という気持ちをもたせていただければありがたいです。人と比べるのではなく、頑張っていることやできるようになったことを認めて、よい習慣が身に付くように御協力ください。

### 【入学まで】

基本的な生活習慣は、家族と協力して身に付けさせるようにしておいてください。

いずれも、自分でできるように練習をしてください。

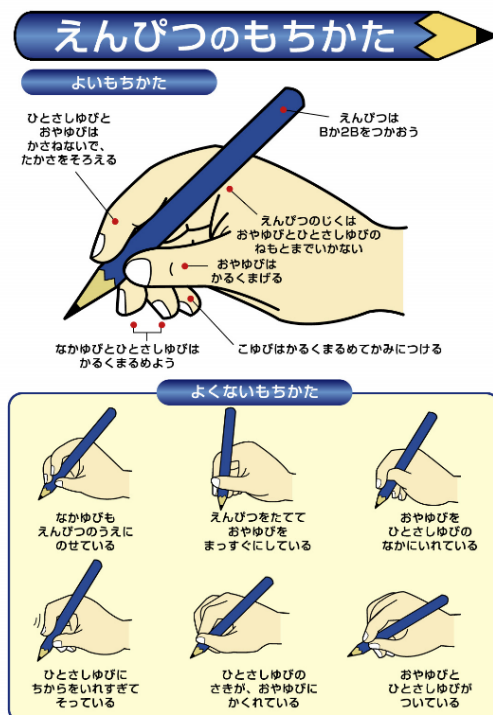
- 決まった時刻に寝る、決まった時刻に起きる、朝食をきちんととるなど規則正しい生活をする。
- 顔を洗う。
- 朝晩歯を磨く。(永久歯に生え変わる3年生くらいまでは、仕上げ磨きもお願いします。)
- 服を脱ぎ着する。
- 脱いだ服をたたむ。
- 靴を履く。(できるだけ座らずに履けるようにしてください。)
- 傘をたたみ、バンドで閉じる。
- 石けんで手を洗い、洗った後に拭く。
- マスクを正しく着用する。
- 鼻をかむ。
- 用便をする。(規則正しい排便の習慣を付けてください。)
- 食事のマナーを身に付ける。(箸や食器の持ち方の他、偏食をなくす働きかけもお願いします。)
- 自分の持ち物が分かり、整理・整頓する。



### 【入学してから】

学校生活を送るために、次のようなことが大切です。入学してから一つ一つしっかりと学習していきますので、御家庭での御協力をお願いいたします。

- 友達と仲よく遊ぶ。
- 「おはようございます。」「いただきます。」「ごちそうさま。」「ありがとう。」「ごめんなさい。」「さようなら。」などの簡単な挨拶ができる。
- 「はい。」と返事をはっきり言える。
- 体の具合の悪いことや用便をしたいなどが言える。
- 話を聞いている間は、話が終わるまで座っていられる。(お子さんの話を身体全体で受け止め、よく聞いてあげてください。話を聞いてもらえた体験が、話を聞く子に育てます。)
- 自分の名前が正しく言え、ひらがなで書いたり、読んだりできる。
- 自分の家の電話番号や保護者の名前が言える。
- 鉛筆・消しゴムなど、学習道具の名前が分かる。
- 鉛筆の正しい持ち方が分かる。(右図参照)



## 【学校生活について】

### (1) 欠席や遅刻、早退等の連絡は、必ず担任まで連絡してください。

前もって分かっている場合は、連絡帳にて、担任宛に御連絡ください。

- 欠席…ホーム&スクール<sup>(※1)</sup>にて、午前7時45分までに御連絡ください。それ以降は、電話にて午前8時00分までに御連絡ください。

※1 ホーム&スクールの使い方については、入学後御説明します。

- 遅刻…欠席と同じく、学校まで御連絡ください。

登校の際は、おうちの方が必ず教室まで付き添ってください。

- 早退…連絡帳で御連絡ください。また、体調不良等により早退させる場合は学校から連絡いたしますので、教室若しくは保健室までおうちの方のお迎えをお願いします。安全のため、子どもだけで帰すことはしません。

### (2) 生活時程について

- 午前8時00分から午前8時10分までが登校時間です。早過ぎず、また遅れないで登校できるように御家庭で時間を調整してください。
- 令和7年度の1年生は、4月11日(金)より給食が始まります。また、4月15日(火)から午後の授業が始まる予定です。日々の下校時刻は、学校だよりを御確認ください。

### (3) 学習用品について

- 学習に必要な物は、学校には持って来させないでください。
- 学用品は、可能な限り、キャラクターものなどを避けてください。
- ランドセルに防犯ブザー以外のキーホルダーなども付けないようにしてください。
- 携帯電話・GPSの所持について、特別な事情がある場合には、学校長の許可により持ってくる事が可能です。必要がある場合には、入学後、担任に御相談ください。

### (4) 教育指導カード・緊急連絡カードの提出について

災害時等において、保護者の方等に学校までお迎えに来ていただく必要が生じた際、どなたが引取りに来てくださるのか、あらかじめ調査をさせていただきます。同封の「教育指導カード・緊急連絡カード」にて、自宅の電話番号、携帯電話の番号、お知り合いや親戚の方の電話番号など、必ず連絡がつく方への連絡方法を御記入ください。(入学式のときに御提出ください。)

## 3 学用品の準備について

### (1) 学校で用意するもの

- ① 教科書等……国語、書写、算数、生活、音楽、図画工作、体育、道徳
- ② 名札(校舎内で使います。)
- ③ 学用品……道具箱、色鉛筆12色、クレパス12色、のり、連絡帳、連絡袋、名前ペンノート(国語・算数・自由帳)  
※ 集金(引き落とし)等、詳細は入学後にお知らせします。
- ④ 原宿警察署・原宿交通安全協会からの祝い品……ランドセルカバー、ワッペン
- ⑤ 渋谷区……防犯ブザー、蛍光ベルト(故障した場合は御家庭で新たに御用意ください。)

(2) 御家庭で用意していただくもの

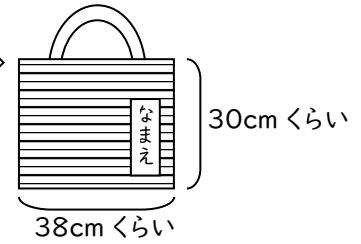
※ 見本を展示してあります。御覧になって、購入や制作の際の参考にしてください。

① ランドセルなど

② 図工バッグ、音楽バッグ、図書バッグ……布製のバッグ

※ 図工・音楽の教科書や学習道具は、それぞれ布製のバッグに入れて、学校で保管します。

※ 図書バッグは、図書室の本の持ち帰りに使用します。

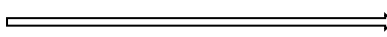


③ 上履き……運動に適したもの

※ 推奨のものが望ましいです。靴底がプラスチック製のものよりも、ゴム製のものの方が、運動がしやすいです。

※ 正面とかかとの二箇所に記名してください。

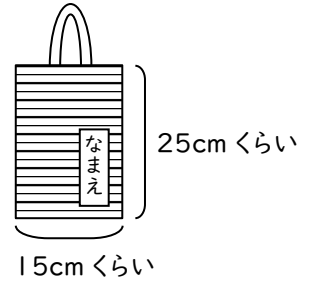
④ 上履き入れ……上履きを入れる袋



⑤ 校帽……校章入りの帽子

⑥ 学用品 (「鳩森よい子のお約束」参照)

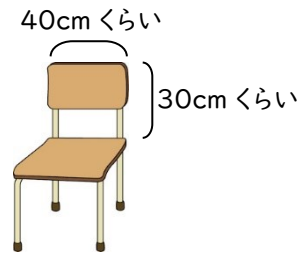
- 筆箱……出し入れのしやすいシンプルな形のもの
- 下敷き……無地でシンプルなもの
- 消しゴム……白、直方体、よく消えるもの
- 鉛筆……2BかBを5本(飾りのないもの)。毎日御家庭で削ってください。
- 赤鉛筆・青鉛筆……各1本(赤青で1本になっているものでもいいです。)
- はさみ……よく切れるもの(利き手のものを用意してください。)



○ 防災頭巾と防災頭巾カバー

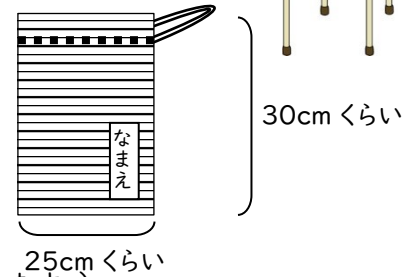
※ 椅子の背に付けられるようにしてください。

※ 椅子にはめたとき、椅子から落ちないようにしてください。



⑦ 体育着 (学校指定のもの)

- 上は、白半袖
- 下は、紺のクォーターパンツ
- 赤白帽
- 体育着を入れる袋 (指定なし。巾着タイプ)



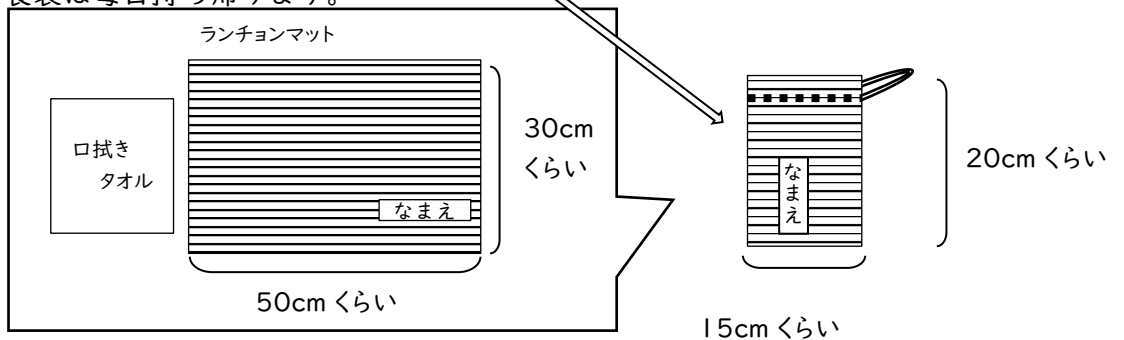
⑧ ぞうきん2枚 (名前なし)

⑨ マスク (4~5枚。感染症対策・給食当番の際に使用します。)

⑩ ランチョンマット (2~3枚。洗い替え用を含みます。)、口拭きタオル (必要な人のみ)、マスクを入れるビニール袋、コップ、給食袋

※ 4月11日(金)より使用します。

※ 給食袋は毎日持ち帰ります。



⑪ 水筒 (紐付きで漏れないものを御用意ください。)

### (3) お願い

- 服や学用品など、持ち物には全て、名前をひらがなで記入してください。  
※ 鉛筆一本一本や靴下など、細かいものにも記名をお願いいたします。
- こちらに書いてある以外のもので、入学後に学校で一括購入するものと、各御家庭で御用意いただくものがあります。学年だよりでお知らせいたしますので、その都度御確認ください。
- 袋類は、図を参考に御用意ください。
- 体育の授業や身体測定時など、着替える機会が多くあります。一人で着替えることができる服装で登校させてください。また、運動のしやすい靴で登校させてください。  
※ 脱いだものは、自分でたためるようにしておいてください。  
※ ハンカチ・ティッシュを入れるポケットを付け、必ず身に付けさせてください。
- 校帽、上履き、体育着、水着等は、【クスリ カメイ】で取り扱っています。  
渋谷区千駄ヶ谷4-16-7 (※別紙参照)  
Tel 3401-0702 / 営業時間 9:30~18:30 (土・日曜、祭日定休)

## 4 登下校の安全、通学路などについて

### (1) 通学路の道順(通学区域地図を御覧ください。)と所要時間を御確認ください。

- 可能な範囲で構いませんので、入学前にお子さまと登校時間に合わせて、通学路やかかる時間、交通量等を確認しておいてください。雨天時の御確認もお願いいたします。また、自転車の後部座席にお子さまを乗せられるのは都道路交通規則にて、小学校就学前までとなっております。自転車での登校はお控えください。
- 一人でも、家から学校まで往復できるように、練習してみてください。

### (2) 交通ルールについて、お子さまと話し合ってください。

- 右側を歩く。
- 正しく信号を見て、左右の確認をしながら、手を挙げて道路の横断をする。  
※ 横断歩道は、右見て、左見て、もう一度右を見てから渡ります。  
※ 渡る前に、運転手とアイコンタクトを取るとよいです。  
※ 手を挙げることで、自分がいることをアピールできます。  
(小学生の身長では、運転手から見えづらいです。)  
※ 信号の点滅は「待て」です。  
※ 飛び出しは絶対にしません。
- 通学路の途中の交通標識や注意が必要な箇所などを確認してください。

### (3) 4月18日(金)までは、集団下校をします。

- 児童安全誘導員、担任が引率して、グループごとに下校します。
- グループ別に、目印としてリボンを渡しますので、校帽につけてください。  
※ 水色……校門を出て、左側方面  
※ ピンク…校門を出て、右側方面

### (4) 学校に届け出た通学路を守って登下校するようにしてください。

- ※ 届け出以外の経路で登下校した場合、日本スポーツ振興センターの給付金の対象外となる場合があります。

## 5 健康について

### (1) 就学時健康診断を終えて

就学時健診時、治療や精密検査のお知らせがあった場合は、必ず入学前に専門医に御相談ください。治療や検査を済ませてから入学式を迎えましょう。

### (2) 定期健康診断について

学校の健診は、集団検査で、校医による検査となります。検査の結果、治療や精密検査が必要な場合は、「お知らせ」を渡します。受診後、水泳指導が始まるまでに、結果を担任に提出してください。

※ 検体や書類等の提出物は、締め切りを厳守してください。

※ 健康診断の結果は、「健康カード」を御覧ください。グラフ等の記入や押印またはサイン後、速やかに学校へお戻しください。

### (3) 学校感染症について

① 予防接種（麻疹、風疹、水痘、流行性耳下腺炎等）を入学までに済ませてください。

② 下記の感染症にかかった場合、病気が治るまで出席停止になります。休んだ期間は欠席にはなりません。下記の【主な学校感染症】と診断されましたら、学校に速やかに御連絡ください。

「学校感染症による欠席届」の用紙をお渡ししますので、再受診し、感染の恐れがなくなったことを確認後、保護者が記入し、登校する日に提出してください。

※ 用紙は、右下の二次元バーコード、または、学校のホームページ（各種ダウンロード>出席停止解除願）からもダウンロードできます。

#### 【主な学校感染症】

インフルエンザ、百日咳、麻疹、流行性耳下腺炎、風疹、水痘、咽頭結膜熱、溶連菌感染症、新型コロナウイルス感染症、伝染性紅斑、ヘルパンギーナ、マイコプラズマ感染症、感染性胃腸炎等、その他



### (4) 保健室の利用について

保健室は、けがの応急手当・病気休養・健康管理・健康診断・健康相談・健康教育をする場です。

① けがの応急手当について

原則として、学校で起きたけがのみ対応します。御家庭でのけがは、御家庭で対応してくださいようお願いします。

② 病気の対応について

保健室で休養しても回復しない時は、保護者に連絡をしますので、お迎えをお願いします。朝から高熱や体調不良の時には、無理をして登校しないでください。特に、嘔吐や下痢の症状があるときは、必ず受診してから登校するようにしてください（他のお子さまへの感染拡大防止につながります。）。また、学校で内服薬等を出すことはできません。

③ 緊急連絡について

同封の「保健調査票」には、保護者の必ず連絡がつく連絡先・かかりつけ医を漏れなく記入してください（けがや発熱等で連絡が必要な場合があります。）。連絡先が変わった場合は、すぐに担任に連絡してください。けが等で受診が必要な場合、学校に来ていただくか病院に来ていただきます。なお、保健調査票は入学式の日提出してください。

### (5) 日本スポーツ振興センターの制度について

学校管理下と通学路で負傷した場合に治療費が支払われる制度です。1,500円以上要したけがが対象です。区の医療費補助制度「**⓪**医療証」より優先していただく制度ですが、御家庭の都合

により選んでください。大きいけがや通院日数が長いけがは、障害見舞制度があるので、この制度の利用をお勧めします。

#### (6) 健康相談について

病気や食物アレルギー等、配慮が必要なお子さまは、本日この後、学校へお知らせください。

#### (7) 学校医・学校薬剤師の紹介

	病院名等	医師	住所	電話
内科	北参道クリニック	永田 俊郎	千駄ヶ谷5-4-2	3379-5526
眼科	フェニックス メディカルクリニック	鈴木 水音	千駄ヶ谷3-41-6	3478-3535
耳鼻科	やまもと耳鼻咽喉科	山本 かおる	千駄ヶ谷3-26-3	5414-5098
歯科	代々木駅前歯科	内田 圭一郎	代々木1-38-5-2F	6276-0230
薬剤師	みすず薬局	岩下 哲哉	千駄ヶ谷4-27-12 みすずビル1F	3401-6312

#### (8) 体のこと

- ① 早寝早起きを心掛けてください。睡眠は十分にとるようにしてください。  
※ 9～11時間の睡眠が必要です。夜9時までに寝るようにしてください。
- ② 朝食を必ず食べてから登校させてください。  
※ バランスのよい食事を心掛けてください。(野菜・果物も食べられるようにお願いします。)
- ③ 毎朝、排便するように習慣付けてください。
- ④ ハンカチ・ティッシュは必ず身に付けるようにしてください。
- ⑤ 週末には、爪切り・耳掃除をお願いします。
- ⑥ おし歯予防のために食後の歯磨きを習慣付けてください。

#### (9) 心のこと

1年生は、「学校」という新しい集団に慣れるまで、心も体も大人の想像以上に疲れています。十分な睡眠をとるとともに、お子さまが話すことをよく聞いてあげてください。

#### (10) その他

下着を汚したときは、学校にあるもので対応します。後日、新しい下着(同サイズ)をお返しください。

## 6 集金について

本校では、教材費を自動振替で納入していただいております。つきましては下記のことについて御協力ください。

- ① ゆうちょ銀行で、保護者名義の口座を開設してください。  
※ 既に口座をお持ちの場合は、そちらを御利用ください。
- ② 口座振替依頼書に必要事項を記入し、入学式の際に学校に御持参ください。  
※ 切り離さずに、2枚つづりのまま、御提出ください。  
※ 教材費は、4ページの学用品、その他ドリル、ワークテスト代などです。引き落とし日、金額等は学年だよりで5月頃お知らせをします。



## 7 給食について

1年生の給食は、4月11日（金）から始まります。

給食を通して育てられるものは、「食事のマナー」「正しい栄養の摂り方」「食事の大切さ」など様々ありますが、何より大切なのは「食べることは楽しい」と感じられることです。

- 出されたものは、栄養を考えて、一口でも食べてみようとする気持ちを育ててください。
- ランチョンマットは毎日持ち帰ります。翌日洗濯したものを持たせてください。
- 給食当番で使った白衣は、金曜日に持ち帰り、洗濯して月曜日に持たせてください。
- 食物アレルギーには、学校で対応を行います。詳しくは、以下「(2) 食物アレルギーの対応について」を御覧ください。

### (1) 給食の開始に備えて

- ① 食事の前には、手洗いをする習慣を身に付ける。
- ② ハンカチは、毎日、清潔なものを持つ。
- ③ 食器は丁寧に扱う。(音を立てたてないようにする。)
- ④ 姿勢よく食べる。(肘をつかない、食器を持って食べるなど。)
- ⑤ なるべく好き嫌いをしないで食べる。
- ⑥ こぼさず、きれいに食べる。
- ⑦ 食べ歩きをしない。
- ⑧ 時間内に食べ終わる。

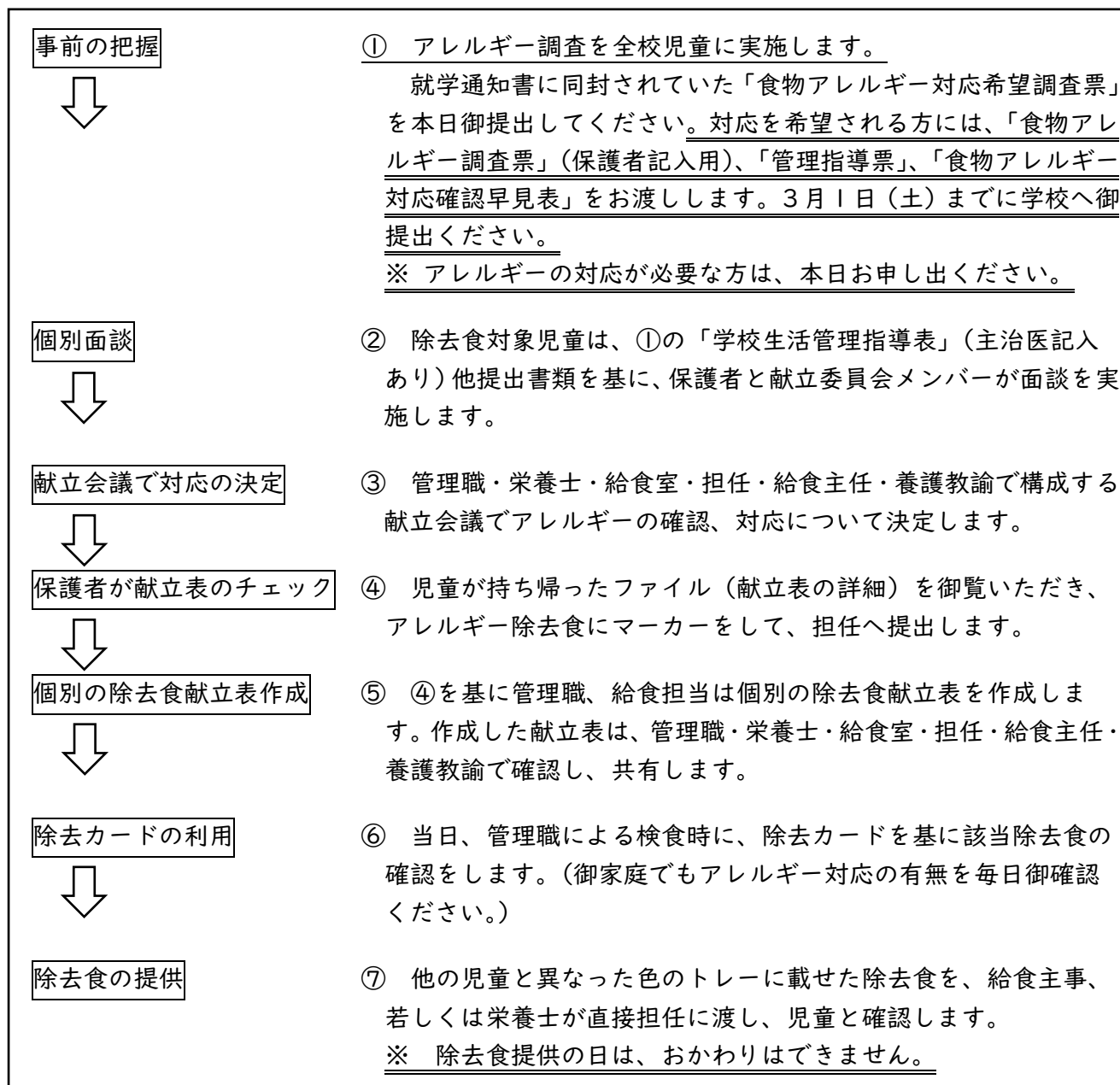
### (2) 食物アレルギーの対応について

本校では、食物アレルギーのある児童が健康な食生活を営めるようにするため、可能な限り対応するようにしています。

#### ① 対応内容

児童の状態や学校の状況を考慮し、除去食（その日の給食で使用する食材からアレルギーとなる食品を除いて調理し、提供する。）、または、弁当の持参（給食室での対応が難しい場合、家庭から持参する。）の対応を行います。

## ② 対応の流れ



## 8 入学式の御案内

### (1) 日時と場所

令和7年4月7日(月)

受付……………午前10:00～午前10:15      1階昇降口にて

入学式……………午前10:30～午前11:30      2階体育館にて

### (2) 持ち物

- |   |   |   |
|---|---|---|
| <p>① <u>教育指導カード・緊急連絡カード</u>…すべての欄に御記入ください。<br/>         ※ コピー等をして、御自宅でも一部保管するようにしてください。</p> <p>② <u>保健調査票</u>……………記入もれがないようにしてください。</p> <p>③ <u>就学通知書</u>……………渋谷区教育委員会から郵送されたもの</p> <p>④ <u>自動払込利用申込書</u>……2枚つづりのまま御提出ください。</p> | } | <p>※ ①から④までを提出用封筒に入れて、受付にて提出してください。</p> |
|---|---|---|

- 手提げ袋……………教科書や学用品、道具箱などを配布します。  
持ち帰るための大きい袋を御用意ください。
- 校帽……………通学別りボンを付けておいてください。
- 上履き・上履き袋……………上履きの記名は、2箇所にしてください。
- ハンカチ・ティッシュ…身に付けさせてください。
- 保護者の方用の上履き・靴を入れる袋

### (3) 当日の流れ

- ① 受付で提出書類4種を封筒に入れて御提出ください（提出前に中身を御確認ください。）。
- ② お子さまは、6年生と教室に向かい、開式まで教室で待ちます。
- ③ 保護者の方は、受付後、入学式会場（体育館）へお越しください。
- ④ 入学式は、午前10：20までに入場、午前10：30開始、午前11：30終了予定です。
- ⑤ 入学式後、お子さまは家庭科室で待機します。保護者の方は、体育館にてPTA関係の話を  
お聞きになった後、記念写真を撮り、教室へ移動していただきます。
- ⑥ 教室にて、担任の話や教科書などの配布があります。
- ⑦ 下校は12：10頃を予定していますが、写真撮影等で下校時刻が前後することがあります。  
（配布物をお持ち帰りいただきます。）

### (4) その他

- 当日欠席される方は、必ず午前9：50までに学校まで御連絡ください。
- 定刻に開式しますので、受付時間の厳守をお願いいたします。ただし、在校生の始業式と入学式の準備の都合上、午前10：00前に受付を行うことはできませんので御了承ください。
- 入学式への御参列に人数制限は設けません。座席の準備の都合上、参列される方の人数の登録を3月7日（金）までにお願ひします（右二次元コード）。なお、在校生は全員参加しますので、数には入れないでください。
- 今後、入学式について変更等ある場合は、鳩森小学校ホームページにて御案内します。



## 9 令和7年度 第1回保護者会の御案内

### (1) 日にち

令和7年4月10日（木）

### (2) 時間（場所）

新1・新2・新3年生……………	午後1時45分から	全体会（体育館）
	午後2時05分から	学級懇談会（各教室）
新4・新5・新6年生・ちはと学級……	午後2時45分から	全体会（体育館）
	午後3時05分から	学級懇談会（各教室）

### (3) 内容

- ①全体会……校長挨拶、教職員紹介、学校経営方針・年間行事予定
- ②学級懇談会……学年のはじめに当たって、学級教育目標  
生活指導及び学級指導の重点等について、主な年間行事予定  
主な学習内容及び予定、その他

