



My探究 開始に向けて

渋谷区立千駄谷小学校

4. 5. 6年生のみなさんへ



後期からMy探究の時間が
始まります
毎週金曜日の6時間目
に実施

My探究って何??

一人一人が**ワクワク**できる課題を
見つけて
その課題を自分のためや、
だれかのために
自分で解決する時間

どんなことをするの？



- スポーツで人に勇気を与えるために練習したい
- 理科室で気になっていることを実験して将来の夢を叶えるきっかけをつかみたい
- 総合で取り組んでいることを地域のためにアクションを起こしたい



基本的に好きな場所で好きなことを探究

この学習のめあて

- ・ **自分らしい個性と、無限の可能性を伸ばす時間**
- ・ 自分で課題を発見して、それを自分で解決する力をつける
- ・ 夢中で学習することの楽しさを感じる
- ・ 学びのプランをたてられる人になる
- ・ 社会の一員としての自覚をもつ

45分の流れ

- ① 前回決めためあてを確認（1～5分）
- ② 移動して活動開始（30分）
- ③ 振り返りと次の時間の活動場所とめあてを決める（10分）
- ④ 自分の教室に戻る

時間を大切に！！



めあてとふりかえり

HACHIアプリを使おう

最大3年間ちくせきしていきます。
自分の成長をしっかりとるしていきましょう。



活動場所について

各教室
音楽室
図工室
家庭科室
理科室
体育館
校庭



自分の課題が決まったら、近々活動場所の希望調査を行います。定員オーバーの場合は希望が通らないこともあります。

それぞれの活動場所で先生たちがみなさんを見守ります。もちろん、困ったことがあったら何でも相談してください。

先生たちのやくわり

指導者→伴走者

教えるのではなく、みんなと共に探究し、
みんなの夢を追いかけます

先生たちそれぞれのとくぎも生かします



成果発表会

令和7年2月15日（土）

移杖式の前の時間2時間を使って、お家の方に向けて、成果を発表

- ・ 作ったものを見せて説明
- ・ できるようになったことをひろうする
- ・ 研究の経過を説明



スタートまでの準備

9月はスタートまでの大事な準備期間

開始までにタブレットで計画シートを作成しよう
担任の先生やお家の方と相談してもいいです。
あわてずにじっくり相談しておきましょう。

1

わたしのわくわくってなんだろう??

2

わたしの わくわく

最近気になること 学びたいこと 興味があること

理想の自分 将来の夢

3


わたしの探究テーマ

わたしのわくわくってなんだろう??

好きなこと
夢中になれること

最近気になること
学びたいこと
興味があること

理想の自分
将来の夢



わたしのわくわくってなんだろう??

得意なこと 夢中になれること	得意なこと 夢中になれること 得意なこと 夢中になれること	得意なこと 夢中になれること
-------------------	--	-------------------


わたしのわくわく

わたしのわくわくをどんな形で実現させる?


そのために今がんばりたいこと
探究したいことは?

わたしの探究テーマ

わたしの わくわく

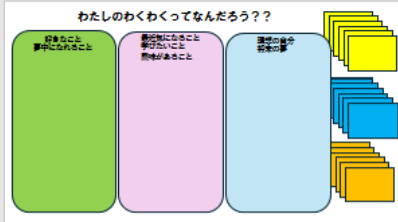


じぶんや まわりが しあわせになる
ために、その わくわく をどんな形で
実現させる?

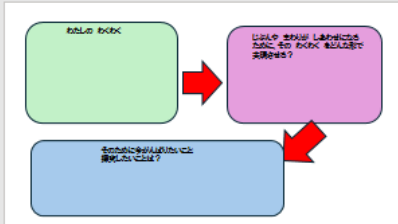


そのために今がんばりたいこと
探究したいことは?

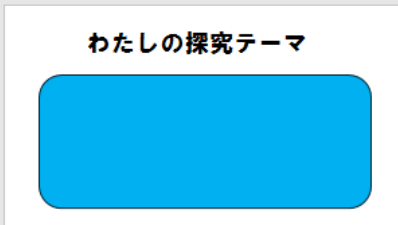
1




2



3



わたしの探究テーマ



ルールと禁止事項

- ① **友達の挑戦を互いに認め合うこと**
- ② **きけん**がともなうことは先生に許可をもらう
例：刃物や工具の使用 危険な技の練習 食物アレルギー 薬品の使用 火の使用
- ③ 塾の宿題や目的なくただ遊ぶ等の明らかに不適なものは認められないことがあります。
- ④ 学習に必要な物は学校にあるもの以外は自分で用意します。

みなさん一人一人の
個性と可能性を
最大限伸ばしてください。
全力で応援します。

千駄谷小学校先生一同