

わん

1だふる☆☆☆


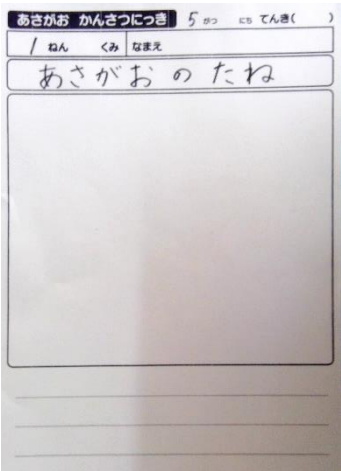
令和7年度1学年便り




ヒーロー

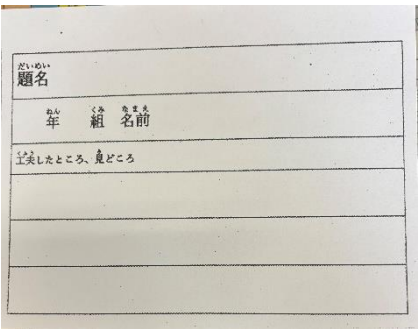


令和7年7月15日（火）
渋谷区立笹塚小学校
1年学年便り 夏休み号



小学校に入学し、3か月がたちました。子供たちは学校生活にも慣れ、学習面・生活面ともに随分と成長しました。21日（月）から、長い夏休みが始まります。ぜひお子さんと一緒に計画を立て、生活リズムを崩さないようお願いいたします。夏休みだからこそできることに取り組み、有意義な時間をお過ごしください。

1 夏休みの宿題について

課題名	内容	提出日
あさがお の おせわ 	●あさがおの世話 水やりや枯れた葉だけむしり取る。 ※枯れた場合も、 そのまま持って来てください。 （枯れたつるは、夏休み明けに生活科で使います。） ※種が取れたら、ご家庭でご自由にお使いください。 ※受け皿を持ち帰ったご家庭は受け皿もお持ちください。	植木鉢（土入り、支柱付き） 8/29（金）～ 9/5日（金）までに保護者が持ってきてください。
かんさつにつき 2枚 	●あさがおの観察 ・変化があったとき、記入させてください。 ※色鉛筆で絵をかきます。 ※目・鼻・手などをつかって、観察し言葉でまとめます。 ※先に花が咲き、撮影している場合は、その写真を見ながらかきます。	9/1（月）

<p>「なつにパワーアップ」</p> 	<p>●「なつにパワーアップ」1冊 (こくご・さんすう)</p> <p>保護者が丸付けをし、まちがっているところの直しもさせてください。</p> <p>※かくにんテスト(国語1枚、算数1枚、答え1枚)と「なつのいちぎょうにっき」は、ご家庭でご活用ください。</p>	<p>9/1(月)</p>
<p>絵日記</p> 	<p>●絵日記(なつのおもいで)</p> <p>絵は色をぬります。 誤字脱字がないように見てください。</p> <p>※裏面の「なつらしいことば」もやります。</p>	<p>9/1(月)</p>
<p>カタカナ</p> 	<p>●「たのしくおぼえるカタカナ」</p> <p>書き順に気を付け、丁寧に練習します。 12ページまででやっていないところがあれば、やらせてください。 13ページ以降は、9月に学校でやります。</p> <p>※デジタル教科書に、なぞり書きが繰り返しできる機能があります。練習用に活用してください。</p> <p>習った字を、復習させてください。</p>	<p>9/1(月)</p>
<p>自由研究</p> <p>★作品カードも書きます。</p>	<p>観察日記(生き物や植物等)・調べ学習・読書感想文・絵画・工作など、子供たちができる範囲で好きなことに取り組みさせてください。</p> <p>※夏休み明けに作品展として展示する予定です。教室内や廊下に展示できるような物だと良いです。お困りの方は、個人面談の際にご相談ください。</p>	<p>【ひとり1点】 9/1(月)か9/2(火) ※初日は荷物が多いので、両日のうちどちらかで持たせてください。</p>

<p>作品カード</p> 	<p>※左の作品カードは作品の名札として使用します。作品の題名、工夫したところ、見どころなど一緒に考えていただけると助かります。</p>	
<p>東京マイ・タイムライン</p> 	 <p>① ② ③</p> <p>記名して、家庭での約束を話し合い、保護者の方が3つの（①②③）マイ・タイムラインを作成ください。</p> <p>①台風が近づいているとき！（表） ②大雨が長引くとき！（裏） ③短時間の急激な豪雨が発生するとき！（表のみ）</p> <p>※記入方法は、「東京マイ・タイムライン」（保護者の皆様へ）の、16 ページから詳しく記載されています。また、青いケース内側に、記入見本があります。</p>	<p>9/1（月）</p> <p>3つのマイ・タイムライン（用紙は2枚）のみ提出します。</p> <p>（ケース+冊子は3年生まで使用するので、なくさないようにご家庭で保管してください。）</p>
<p>自主学習</p>	<p>☆できそうな人は、取り組んでみましょう。</p> <ul style="list-style-type: none"> ・ミライシードのドリルパーク （ほうかごよう） ・よもっか など （タブレットは、学校で今までやったもの） 	

	<p>左のテストは、ひらがな 50 音の定着度を 確認するためのものです。各家庭でご利用く ださい。（個人面談でお渡しするクラスもあり）</p>	<p>提出の必要なし</p>
<p>おすすめ 50 コンクール</p> 	<p>☆参加希望の人のみ</p> <p>※自由研究作品には、できません。</p> <p>「ささづか：全校」→投稿にあるリンクから、 HP 案内をご確認ください。</p>	<p>参加希望者のみ 提出</p>

夏休み期間、学校保管のもの

粘土・粘土板・キャリアパスポート

道徳、書写、生活、図工、音楽の教科書

（国語、算数のノートのページが残り少なかったら、同じマスの
大きさのものをご準備ください。）

2 夏休みについて

☆個別補習（各教室にて）

既に、担任より該当児童の保護者へ連絡済みです。対象児童は、忘れずに登校してください。

※やむをえず遅刻・欠席される場合は、当日9時までに学校へご連絡ください。

☆生活について

- ・外出時には防犯ブザーを必ず持って行き、子供だけで遠出はしない。
- ・行き先や帰宅時刻を家族に伝えて出かけ、帰宅時刻を守る。
- ・公園や駅のトイレには、一人で行かない。
- ・火遊びなど危険な遊びはしない。
- ・お金を持って遊びに行かない。
- ・交通ルールを守る。 ※1年生は、自転車に乗る際、保護者同伴の約束となっています。
- ・ゲームやタブレット等の通信機器の使い方には十分に気を付ける。

※自由にさせると、友達とのトラブルや生活リズムの乱れにつながります。上手に利用できるよ
うご家庭でも使い方について話し合い、時間やルールを決めてください。

3 夏休み中にやっていただきたいこと

☆夏休みの計画と規則正しい生活

長い夏休みをどう過ごすか、毎日の予定や宿題の取り組み等、しっかり計画を立てて過ごせるように
してください。また、夏休み中も学校で身に付けた生活習慣を保てるよう、ご協力宜しくお願いしま
す。（生活リズムの乱れは、夏バテや休み明けの登校しぶりなどにつながります。）

☆学習用具の点検・補充

道具箱…液のり、でんぷんのり、はさみ、色鉛筆、オイルパステルなどの点検・補充。

筆箱…2Bの鉛筆4、5本、赤鉛筆1本、無地の消しゴム1こ、名前ペン1本

絵の具セット…絵の具の点検・補充、パレットをきれいにしておく。

上履きや体育着…サイズ確認（体育の授業で使用します。大きすぎるのも危険です。）

※字が薄くなっているものは書き直し、すべてに必ず「ひらがな」で記名してください。

4 夏休み明け登校について

9月1日（月）元気に登校してください。

☆登校時間

通常通り8時10分～20分（給食あり・5時間授業）

☆持ち物について

筆記用具、上履き、連絡袋（連絡帳・充電したタブレット）、防災頭巾、夏休みの宿題、国語、算数、給食白衣（持ち帰った人のみ）

※絵の具等の学習用具は、授業で使用するときに持たせてください。

※道具箱は、荷物が多くなるので9月3日（水）か4日（木）に持たせてください。

★9月前半までの予定★

月曜日	火曜日	水曜日	木曜日	金曜日	土曜日
		27 補習 （該当児童のみ）	28 補習 （該当児童のみ）	29 補習 （該当児童のみ）	
9/1 ⑤ 全校朝会	2 ⑤ 発育測定 生活RC始	3 特④ 道具箱を持って くる。	4 ⑤	5 ⑤	6

★夏休み明けから、金曜日も5時間授業となります。

夏休み明けからも、よろしくお願いします。