

令和7年度

# 入学のしおり



渋谷区立幡代小学校

渋谷区初台1-32-12

TEL (3370) 2482

お子様が、幡代小学校に入学される日が近付いてまいりました。お子様とともに、入学の日を楽しみにしていच्छることと思います。

私たち幡代小学校の教職員は、心からお子様のご入学をお待ち申し上げております。

このしおりには、入学までにお願いしたいことや知っておいていただきたいことなどが書いてあります。よくお読みください。

## 目次

表紙裏	入学式当日のご案内
1	目次等
2～4	入学までに（生活・学習面の準備、学用品の準備）
5～6	入学してから（服装、登下校、学校の連絡、通学路）
7～8	参考（持ち物についての補足など）
	諸費納入についてのお願い
10	参考（令和6年度 幡代子ども的一天）
11～12	保健について
13～14	学校給食・渋谷区食物アレルギー対応について

### 本校の教育目標

元気な子ども  
考える子ども  
やさしい子ども

# 入学までに

## (1) 生活・学習面の準備

### ①入学までに家庭でできるようにしてほしいこと

- ☆ 名前を呼ばれたら、元気よく「はい」という返事ができる。
- ☆ 「おはようございます」、「さようなら」などのあいさつができる。
- ☆ 「おなかが痛い」、「トイレに行きたい」などの必要なことが言える。
- ☆ 話す人をよく見て、最後まで話を聞ける。
- ☆ はっきりと自分の名前を伝え、ひらがなで書くことができる。
- ☆ ひらがなの大体を読むことができる。
- ☆ 一人で衣服の脱ぎ着ができ、簡単にたたむことができる。
- ☆ 自分のものをきちんと片付けることができる。  
(ランドセルの中、筆箱の中、机の中など)
- ☆ 用便が一人でできる。(紙の使い方、使用後の水流しなど)
- ☆ 洗面、歯みがき、うがい、手洗いの習慣を付ける。
- ☆ 好き嫌いなく、こぼさずに食べることができる。  
(箸、スプーン、フォークの使い方、食器の持ち方など)
- ☆ 遅くとも、夜9時までには寝る習慣を付ける。
- ☆ 家から学校までの道順(通学路)が分かる。
- ☆ ハンカチ、ティッシュを身に付ける。

### ②保護者の心がまえ

- ☆ お子様の入学への不安を取り除くために、できたことを一つ一つほめて、自信をもたせてあげてください。

学校は、集団生活の中で一人一人を育てていくところです。お子様が、集団の一員として行動していくためには、友達と一緒に仲良く遊ぶことや身の回りの支度をする事など、**基本的な生活習慣を身に付けておくことが大切**です。

学校では、在校生・教職員一同心を込めて、一年生を迎える準備を整えております。お子様が、楽しい気持ちで学校に来られるように、ご家庭でもご準備ください。

## (2) 学用品の準備

家庭で準備するも

(どんな小さい物でも  
すべてにひらがなで記名してください)

- ①ランドセル等 (開閉の仕方、道具の出し入れ、背負い方等の練習)  
※背負えて両手のあくものをご用意ください。入学後に、黄色い交通安全のカバーをつけます。
- ②筆箱 (開け閉めが簡単で無地の箱形のもの、筆入れや缶ペンケースは避けてください。)
- ③鉛筆 (2Bを4~5本、赤青鉛筆を1本、キャップは使用しません)
- ④ミニ定規 (学校から指示があってから持ってくる)
- ⑤消しゴム (よく消え、絵や匂いのない白のシンプルなもの)
- ⑥下敷き (無地のもの)

- ⑦はさみ（右利き、左利きを確かめてから）  
 ⑧セロハンテープ（学校から指示があつてから持ってくる）  
 ⑨上履き（白を基調としたもの）【取扱店】村田屋靴店 初台1-7-5 TEL3370-2012  
 東柔スポーツ 本町1-4-15-201  
 TEL3376-2441

- ⑩上履き入れ袋（巾着袋等の形の方がよい…フックにかけるため）  
 ⑪幡代小の校帽（【取扱店】 体育着と同じ。※校帽は必ず取扱店で購入してください。）  
 ⑫体育着（体育着上下と紅白帽子）  
 【取扱店】セブンイレブン渋谷初台1丁目店 初台1-37-5 TEL3372-0711  
 ミドリヤ洋品店 西原2-20-8 TEL3465-5503  
 東柔スポーツ 本町1-4-15-201 TEL3376-2441

- ⑬体育着入れ（巾着袋）  
 ⑭防災頭巾（手作りのものでも市販のものでも、どちらでもかまいません。ただし、必ず  
 防災加工したものを使用してください。）

【取扱店】ミドリヤ洋品店 西原2-20-8 TEL3465-5503  
 東柔スポーツ 本町1-4-15-201 TEL3376-2441

- ⑮防災頭巾収納袋（椅子の背にかけるもの）  
 ⑯ランチョンマット（およそ縦40cm×横60cmの机の大きさに合うものを最低2枚）

- ⑰ランチョンマットを入れる袋（巾着袋）

袋類の大きさ等は6～7ページ参照

- ⑱学習道具用手さげ袋

※⑨⑫⑭については同様のものであれば【取扱店】以外で購入していただいても構いません。

## 学校で準備するもの

### ★入学式当日に配布するもの

- ①教科書・副読本（国からの無償支給です。）  
 ②名札（PTAからの祝い品です。）  
 ③黄色い交通ワッペン（寄贈）  
 ④黄色いランドセルカバー（寄贈）・防犯ブザー（貸与）など

### ★一括購入して後で集金するもの（入学式当日配布予定）

- ・道具整理箱 ・連絡帳・連絡袋 ・のり ・クレパス ・粘土  
 ・自由帳 ・ノート ・色えんぴつ（クーピー） ・油性の名前ペン など  
 ※本校では、教材費は ゆうちょ銀行からの自動払い込みをお願いしております。  
 （くわしくは、別紙をご覧ください。）

### ★入学後、用意していただくもの（入学後にお知らせします）

- ・鍵盤ハーモニカ ・水着 ・絵の具

# 入学してから

## 【通学時の服装】

- ・ **幡代小の校帽**をかぶって登下校します。  
(黄色いワッペンを帽子の左横に付けます。)
- ・ 学校で、名札を**上着の左胸**につけます。帰りには学校に置いて帰ります。
- ・ **日常の服装**は、以下のようなものが好ましいです。  
**活動しやすく、十分外遊びができる服**  
**脱いだり着たりが一人でできる服**  
(後ろあき、後ろ結びなど、自分でできないものやロングスカートは不可)  
**ポケットのある服**(ハンカチ、ティッシュペーパーを入れるため)  
…ポケットのない服は工夫してください。  
**運動しやすい靴** (ひもがないもの)

## 【登下校】

- ・ **届け出た通学路**で登校します。登下校とも同じ道を通ります。  
(途中で変更する場合は、必ず担任に連絡してください。)  
※届け出た通学路で怪我があった場合は、スポーツ振興センターの適用になります  
(しばらくの間、担任・安全誘導員が途中まで送りますが、親子で通学路の確認をしておいてください。)
- ・ **8時15分～8時25分**に学校へ着くように登校します。  
(月曜は朝会が8時半よりあり、水曜はC時程のため8時35分より1時間目が始まりますので、遅れないように登校します。)  
※1年生は、荷物の片付けに時間がかかりますので、**8時15分**に到着できるようにしてください。8時15分前に登校した児童は、廊下で待機します。

## 【学校への連絡】

- ・ **欠席するとき**  
あらかじめ分かっているときは、連絡帳でお知らせください。  
当日はHome&Schoolに8時までに連絡をしてください。  
緊急の時は、**7時45分から8時15分までの間に電話連絡**してください。なお、7時45分以前と18時以降は、留守機能のため、つながりません。
- ・ **遅刻・早退するとき、体育を見学するとき**は、Home&Schoolに連絡、または連絡帳に記入、捺印(サイン)をして担任に届け出てください。
- ・ **遅刻・早退など、登下校時間以外**は、**遅刻の場合は必ず保護者が教室まで送り、早退の場合は教室に迎えに来て**ください。

※渋谷区では学校からの連絡のため、原則として、スマートフォンを用いた連絡システム(Home&School)に登録していただくことになっています。入学式以降に、説明用紙を配布する予定です。お早めに登録をお願いします。入学以前の連絡は、随時ホームページに記載します。

## 【通学路】

学校では登下校時に、決められた道「**通学路**」を通ることになっています。入学式の翌日(9日)からしばらくの間、安全誘導員や担任が通学路を順番に担当して解散場所まで送っていきませんが、基本的には、一人でも学校から家まで(放課後クラブから家までも)帰れるようにしておいてください。

## 下校の方法と期間

### 4月中

- ① 放課後クラブへ行く児童は、放課後クラブの先生に引き渡します。
- ② ①以外の児童は、地域別に分かれて集団下校します。  
 (※担任や安全誘導員が引率して、集団下校します。)  
 (※赤→黄→青→緑→グレー→オレンジの順で下校します。)  
 ・保護者の方は学校の正門横（井戸のあるところ）でお待ちいただき、お子様と一緒に下校することもできます。  
 ・保護者の方は各通学路コースの解散場所に来ていただき、そこからお子様と一緒に下校することもできます。

### 5月以降

- ① 放課後クラブへ行く児童は、放課後クラブの先生に引き渡します。
- ② ①以外の児童は、地域別に分かれて集団下校します。大人の引率はありません。

## 通学路コースの色と該当する住所

〈解散場所〉

赤	代々木4・5丁目	代々木方面	山手通り がリンストンド前 歩道橋下
黄	初台1・2丁目	初台商店街沿い	「コスモヒルズ代々 木」前付近
青	初台1・2丁目	代々木郵便局・幡代通り沿い	緑道沿い ライオンズマンション前
緑	初台1丁目	学校から初台駅までの緑道公園・ 甲州街道沿い	初台駅前バス停前
グレー	本町1丁目	学校前の歩道橋より新宿側	代々木警察前 歩道橋下
オレンジ	本町1丁目	学校前の歩道橋より幡ヶ谷側	代々木警察前 歩道橋下
水色	Kids On Airに行かれる方は自宅コースリボンと2本つけてください。		青コースと帰ります。

- ◎本日、地域別一覧表に、お子様のお名前を確認していただき、コース別のリボンをお渡ししました。入学式当日から、ランドセルの左側に付けて来てください。（グレーコースは、白色のリボンをお渡ししています。キッズオンエアに通われる人は、水色リボンもつけてください。）

# 参考

## ☆ 防災頭巾と収納袋(カバー)について(すべてにひらがなで記名をお願いします。)

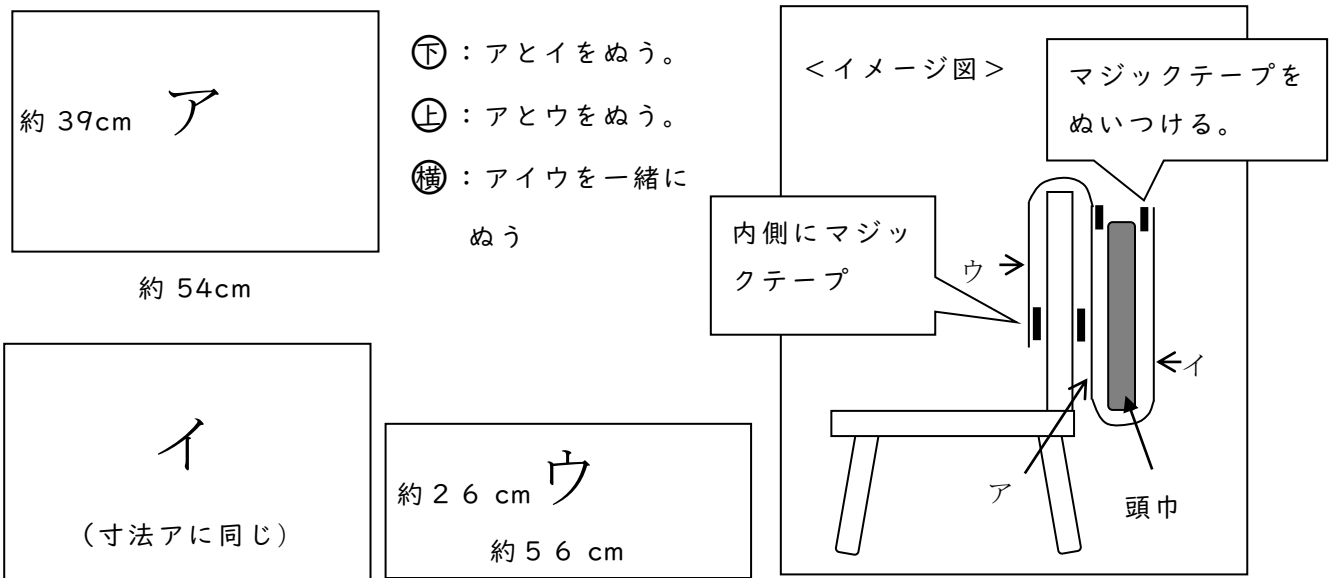
### 1. 防災頭巾

- ・ 防災対策の一環として、全児童が学校に持って来ています。
- ・ すでに保育園・幼稚園で使用していた物でも構いませんし、新しく手作りされても、市販の物でも結構です。必ず防災加工したものをご用意ください。

### 2. 防災頭巾収納袋(カバー)

- ・ 収納袋は、学校の児童用椅子の背もたれに掛けられる物をご用意ください。

#### (手作り収納袋の参考例)



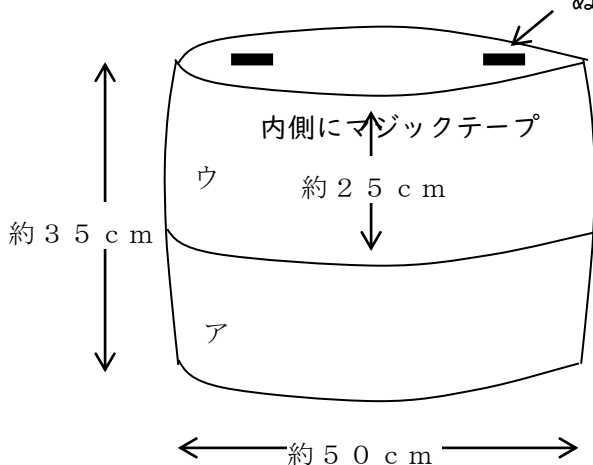
#### <出来上がり寸法>

※持ち手があると、持ち帰りに便利

マジックテープ  
などを  
ぬいつける。

いすの背もたれはどの大きさの  
いすも同じ

横幅 40 cm パイプの厚さ 4



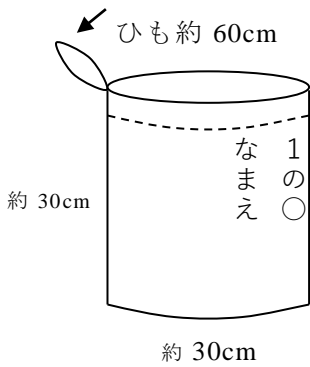
シールになっている  
マジックテープも、  
きちんとぬいつけて  
ください。

☆その他の袋類について(すべてにひらがなで記名をお願いします。)

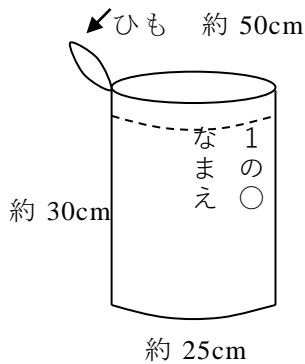
1. 体育着入れ・上履き入れ

本校の施設の構造上、できるだけ巾着袋の形が便利です。(フックにかけて保管するため。下はおおよその寸法)

ひもは、細いひもの方が扱いやすいです。ランドセルの横には掛けず、廊下のフックに掛けます。ただし、持ち運びの際には手提げ袋に入れてください。



<体育着入れ>

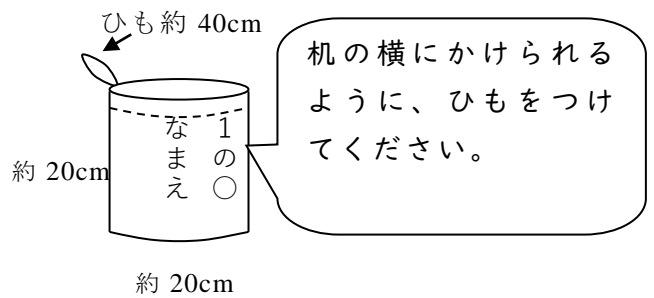
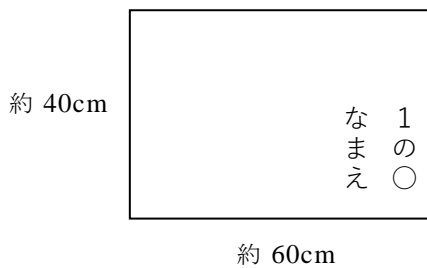


<上履き入れ>

<上履きの記名の仕方>  
前に学年クラス名前を書く  
かかとに名前を書く



2. ランチョンマット(2枚以上)・ランチョンマットを入れる袋(2つ以上)



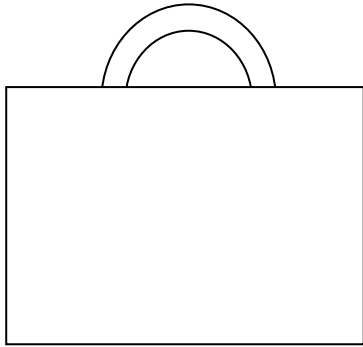
<ランチョンマット入れ>

※口ふきタオルも一緒に入れてください。



## 2. 学習道具用手さげ袋

教室を移動して学習したり、サブバッグとして使用したりすることもありますので、手さげ袋が必要です。週末には、体育着、上履き、白衣などをこの袋に入れて持ち帰ります。



- ・ A 4 ファイルが入るくらいの大きさ  
(一回り分ゆとりをもってご用意ください。)
- ・ 机の横にかけて引きずらない程度の高さ  
(床から机のフックまでの高さ：  
約 40 cm)

### 諸費納入についてのお願い

- ◆ P T A 会費・教材費など、諸経費の納入は、  
ゆうちょ銀行より引き落としをします。
- ◆ 引き落とし日は 10日とし、残高不足の場合は 同月25日に再度引き落としします。(6月から始まります)
- ◆ 別紙「学校納付金の納入について」をお読みのうえ、本日配付の自動払込利用申込書に記入をお願いします。ゆうちょ銀行に口座をお持ちでない方は、新規口座を開設してください。
- ◆ 「自動払込利用申込書」は保護者の方がご記入の上、入学式当日に 学校にご提出下さい。(児童1人につき1枚提出)

### 【令和6年度実績】

年間にかかる経費

給食費	0円	PTA会費	3,600円
教材費	12,361円	振替手数料	150円

\*渋谷区では物価高騰の一環として、令和6年4月より学校給食費の全額補助を開始しました。次年度については、補助の見通してはありますが、現状未定です。

参考

令和6年度

幡代子ども的一天

学校の教育目標

◎元気な子ども ◎考える子ども ◎やさしい子ども

渋谷区立幡代小学校

渋谷区初台1丁目32-12 TEL 3370-2482

	き ま り
登校	1 毎朝決まった時刻に、校帽をかぶり通学用カバン等で登校する。(登校時間8時15分～8時25分) 2 途中で忘れ物に気がついても、取りに帰らない。 3 通学路を守り、右側か白線の内側を一直列または二列で歩く。 4 安全指導員・学校警備員の方の指示に従う。 5 きちんと校帽をかぶる。
集会	1 朝会・集会(月曜日)の日は、8時30分には、決められた場所に男女混合2列で並んで集合する。(オンライン朝会の場合は、8時30分に着席する。) 2 8時25分の予鈴を聞き、音楽に合わせて移動し整列する。
休み時間	1 天気の良い日は、外で元気に遊ぶ。内遊びのときは、教室で工夫して静かに遊ぶ。 2 危ない遊びや、人の迷惑になることをしない。(ボールをける遊びはしない。) 3 決められた場所で遊ぶ。 4 5分休みは、トイレ・水飲み・教室移動のみ。遊ばない。 5 使った道具は、もとの場所へきちんと片付ける。 6 クラスボールで遊ぶ。個人のボールは持ってこない。体育倉庫の道具は使わない。 7 始業5分前の予鈴に合わせて教室へもどり、授業の準備をする。 8 前期の間は、校帽をかぶって校庭遊びをする。 9 雨の日は、タブレットを使用して過ごしても良い。
給食	1 きれいに手を洗い、うがいをきちんとする。 2 給食の用意ができるまで、席に座って静かに待つ。 3 食器は、決められた場所に正しく片付ける。 4 毎日、取り替えたランチョンマットと口ふきタオルを持ってくる。
清掃	1 当番の時は、割当られた場所の掃除を行い、終わったら点検や反省をする。 2 掃除用具を大切に使い、もとの場所へ正しく片付ける。
下校	1 最終下校時刻を守る。 2 通学路を守り、右側か白線の内側を一直列または二列で歩く。 3 安全指導員・学校警備員の方の指示に従う。 4 寄り道をせず、まっすぐ帰る。 5 見知らぬ人には、ついていかない。 6 きちんと校帽をかぶる。
その他	1 上履き(校舎内)と外靴の区別を守る。(上履きは白色で、つま先とかかどに記名する。) 2 放送は、活動や遊びを止めて静かに聞く。 3 廊下や階段では、静かに右側を歩く。走らない。 4 学習に必要なもの以外は、学校に持ってこない。(おもちゃ、マンガ、カード、携帯電話など) 5 持ち物には、全て記名をする。 6 許可されていても校内で携帯電話を取り出さない。 7 自転車を使って、学校へ行かない。 8 元気よくあいさつをする。

給食中は大きな声でしゃべらない。

時程、時間割りは学年により異なることがあるため、詳細は別紙週時程表を参照してください。

☆ご家庭へのお願い

〈欠席の連絡について〉

- ホーム&スクールにて朝 8 時まで欠席連絡をしてください。(それ以外は電話を利用してください。前もって分かっている場合は、Home & school で3日前から入力できます。)

〈遅刻・早退の場合について〉

- 遅刻する場合は、必ず学校へ連絡を入れ、保護者が教室まで付き添ってください。
- 早退する場合は、必ず保護者が教室まで迎えに来てください。

〈放課後の生活について〉

- 子供だけで遠出をさせないでください。ゲーム場・繁華街・デパート等へは、保護者同伴で行ってください。
- 夕方遅くまで一人で遊ばせないでください。(17時には遊びをやめて帰宅させてください。)
- 放課後に忘れ物を取りに来る場合は、必ず保護者が同伴してください(平日16時30分以降と休日は原則校舎に入れません。)
- 一度帰宅してから、習い事に行かせてください。

# 保健について

## 1 就学時健康診断の結果

指摘された項目については早めに医療機関で受診してください。（乳歯のむし歯は生えかわるのを待っていると永久歯に悪影響を及ぼす恐れがあるので、早めの治療をおすすめします。）

また、心臓病、腎臓病、喘息などの持病がある場合、主治医からの学校生活の留意点（体育の授業や運動会、校外学習の参加についてなど）を、担任に詳しくご連絡ください。必要に応じて「学校生活管理指導表」を提出していただきます。

## 2 定期健康診断

4月から6月にかけて定期健康診断を実施します。学校医からより詳しく調べた方が良いと判断された場合、「結果のお知らせ」を渡しますので、早めに医療機関を受診してください。

※治療が済んでいないとプールに入れない場合があります。



## 3 朝の健康観察

朝、登校前に必ず健康観察をしていただき、様子によっては検温をお願いします。平熱よりも高い場合や、かぜ症状などの不調を訴えている場合は、無理に登校させずご家庭で様子を見てください。

## 4 「学校において予防すべき感染症」

学校保健安全法施行規則により「学校において予防すべき感染症」には出席停止の期間が定められており登校できません。そのような場合には学校にご連絡ください。学校のホームページから「出席停止解除願」をダウンロードし、（学校から用紙をお渡しすることもできます。）治療して登校する際に保護者の方が記入して提出してください。

## 5 保健室の利用

### ① 応急手当

学校でのけがについて、家庭に帰るまでや医療機関につなぐまでの応急手当てを行います。翌日以降の手当は、ご家庭でお願いします。また、保健室で内服薬を出すことはありません。

### ② お迎え

けが等で医療機関に行く必要がありそうな場合、発熱や体調不良（保健室で1時間以上休んでも回復しない状態）の場合は、保護者の方のお迎えをお願いします。

### ③ 緊急連絡先

保護者の方のお迎えが必要な場合や、けがや体調の様子をお伝えする必要がある場合、保健室からご家庭に連絡をとることがあります。救急搬送が必要になることもありますの

で、保健調査票の連絡先は、必ず連絡のつく連絡先をご記入ください。連絡先に変更が生じた場合は、担任にお知らせください。

## 6 独立行政法人日本スポーツ振興センター

登校から下校までの間で起きた事故災害について、日本スポーツ振興センターによる医療費などの給付を行う共済制度があります。掛け金は渋谷区で負担しています。また、渋谷区では「子ども医療証」の制度がありますが、学校でのけがについては、保険証を使用し、日本スポーツ振興センターの制度を優先して下さい。医療費が5000円（保険証使用で窓口の支払いが1500円）未満の場合は給付の対象にならないため、「子ども医療証」を使用して下さい。詳しくは4月に配布するお知らせをご覧ください。

## 7 学校医・学校歯科医・学校薬剤師の紹介

	病院・薬局名	お名前	住所	電話
内科	いながきクリニック	稲垣真一郎	代々木5-7-17	5453-1399
耳鼻科	代々木の森耳鼻咽喉科	森 幸子	富ヶ谷1-8-3	5453-8733
眼科	初台眼科医院	泉 幸子	初台1-12-13	3370-6890
歯科	元代々木歯科医院	坂本真理子	元代々木町55-7桜苑777ヨシ 1F	3485-4664
薬剤師	山崎薬局	山崎由美子	本町1-4-15	3377-2935

## 8 その他

- ・アレルギーや健康上のことで学校に知らせておきたいことがありましたら、保健調査票（入学時に配布）にご記入いただくか、直接、養護教諭にお知らせください。
- ・保健関係の提出物は提出期限を必ず守ってください。
- ・お子様の心と体に関するご心配なことがありましたら、いつでも保健室にご連絡ください。

# 学校給食について

## 1 学校給食の目標

学校給食は、栄養のバランスのとれた食事が摂取できるよう工夫されており成長期にある児童生徒の健康の保持増進と体位の向上に大きな役割を果たしています。また、望ましい食習慣を身に付けるばかりでなく、集団生活の中で好ましい人間関係を育てる場としても重要です。

### 学校給食の目標

- ① 適切な栄養の摂取による健康の保持増進を図ること。
- ② 日常生活における食事について正しい理解を深め、健全な食生活を営むことができる判断力を培い、及び望ましい食習慣を養うこと。
- ③ 学校生活を豊かにして、明るい社交性及び協同の精神を養うこと。
- ④ 食生活が自然の恩恵の上に成り立つものであることについての理解を深め、生命及び自然を尊重する精神並びに環境の保全に寄与する態度を養うこと。
- ⑤ 食生活が食にかかわる人々の様々な活動に支えられていることについての理解を深め、勤労を重んずる態度を養うこと。
- ⑥ 我が国や各地域の優れた伝統的な食文化についての理解を深めること。
- ⑦ 食料の生産、流通及び消費について、正しい理解に導くこと。

(学校給食法より)

## 2 学校給食摂取基準

- ・学校給食は、文部科学省で定められた栄養素の摂取基準により献立を作成しています。
- ・鉄、食物繊維の摂取を心がけ、塩分を摂りすぎないように注意しています。
- ・日本人に不足がちなカルシウムは、一日の必要量の1/2以上を給食で摂るようにしています。



## 3 給食形態・内容

- ・主食＋牛乳＋主菜＋副菜＋（デザート）の形を基本にしています。
- ・週4回米飯給食を実施しています。牛乳は200ccの紙パック牛乳です。栄養のバランスだけでなく、出汁やルウなどを調理する段階から手作りを心がけ、安心安全な給食に努めています。
- ・給食時間は、45分(配膳15分、食事20分、片付け10分)です。20分位で食事ができるように、ご家庭でも習慣付けていただけるとよいと思います。
- ・1年生の給食は、献立内容は他学年と同じですが、始めは量を少なめにして様子を見ながら増やしていきます。

## 4 服装・ランチョンマット・口ふきタオル・マスク（給食当番）

当番の児童は、白衣、帽子、マスクを着用します。学校給食衛生管理基準により、給食当番はマスクを着用することになっています。給食当番の際には、必ずマスクを持たせてください。白衣、帽子、袋は、学校のものを使用しますが、週末にご家庭に持ち帰りますので、洗濯をし、アイロンをかけて月曜日に持たせてください。全員で使用しますので、ほころびや、袖口のゆるみ等気が付かれましたらお手入れいただければ幸いです。

ランチョンマットは1人1枚使用になります。口ふきタオルとともに、毎日持たせてください。



## 5 入学までに見直してほしい食習慣

### 1. 朝ご飯はきちんとしっかり食べましょう。

1日3食。特に1日を元気にスタートできるように、朝ご飯をしっかり食べることが大切です。

### 2. 好き嫌いなく食べられるように。

「嫌いなものは食べない」ではなく「嫌いなものも少しでも食べる」努力を。

### 3. 食事は、20～25分位で食べられるようにしましょう。

給食を食べる時間は、約20分です。家族で楽しい食事の時間をつくるよう心がけましょう。

### 4. 正しい箸の持ち方を身に付けましょう。

日本の食文化としても大切な「箸」をきちんと上手に使えるよう習慣付けてください。学校給食では1週間に4回以上箸を使います。

### 5. きれいに食べる習慣を付けましょう。

「きれいに食べる」ことは、食べ物に対する感謝、礼儀としてもとても大切なことです。食べ終わるとき、片付けるときには、食器に食べ物を残さないよう、ご家庭でも習慣付けましょう。

### 6. 配膳や後片付けの習慣を付けましょう。

学校では配膳や後片付けを児童が協力し合って行います。給食当番もあります。ご家庭でもお手伝いの習慣を付けましょう。

## 7 渋谷区食物アレルギー対応

食物アレルギー児童への対応に当たっては、「学校給食における食物アレルギー対応マニュアル（平成29年11月渋谷区教育委員会）」に基づき、家庭と学校が各々の役割を認識し、相互に連携をとりながら、安心安全でおいしい給食を提供できるよう取り組んでいます。アレルギー対応を希望される場合は、所定の手続きが必要となりますので至急、学校にお問い合わせください。