

August

8 / 2025

景丘の家

アート
スクール

9月講座申込受付

8/1(金) → 8/15(金)

9/13(土) 10:30~12:00

テクノロジーとクラフトでつくる ちいさな木馬

講師 江村史子 デザイナー

対象 2歳以上の親子 参加費 1000円 / 1作品 持ち物 汚れてもよい服装
お手拭き

デジタル工作機械のレーザーカッターを使って加工した木のパーツと手仕事を組み合わせ、こどもと暮らすインテリアを彩る、ちいさな木馬を作るワークショップです。アクリル絵の具・オイルステイン・テンペラ絵の具を、お子さんの年齢やその日の気持ちに合わせた方法でペイントしたり、親子で一緒にパーツを組み立てたり。そっと指で触るとかわいく揺れる、両手サイズのオリジナルの木馬を作ってお気に入りの空間に飾りましょう。



9/21(日) 10:00~12:00

こども妖怪探偵団 出動せよ！ 景丘の家にひそむ、ふしぎな“ようかい”をさがせ！

講師 越智良江 劇作家・演出家

対象 小学1~4年生 参加費 500円 / 1名 持ち物 動きやすい探検服

景丘の家には、こっそりみんなの毎日を楽ししてくれている“ようかい”たちがいるらしい……。まずはグループに分かれて、景丘の家を探検するよ。おしゃべり好きなイスのようかい。大きくて歌う鍋のようかい。いつも見ているあれに、目や口、しっぽや手足をくっつけて、ようかいに変身させよう！性格や能力をようかいカードに書いてみよう。

9/23(火・祝) 11:00~12:30

*日光がでない場合は9/28(日)に延期

太陽の光といっしょに サイアナタイプで絵をかいてみよう

講師 木下理子 美術作家

対象 小学生以上 (こどものみ) 参加費 1000円 / 1人 持ち物 汚れてもよい服装

サイアナタイプは、古くからある写真の技法のひとつ。太陽の光を使って青い写真ができて、あがることから「日光写真」「青写真」とも呼ばれています。専用の紙の上に、線やカタチを描いた透明なシートや、ヒモや布、いろんな素材を重ねて置き、太陽の光を当てると、影のカタチが浮かび上がります。影と光で描く、不思議な「サイアナタイプ」を体験してみましょう。作品は当日フレームに入れて持ち帰ることができます。



9/28(日) 14:00~16:00

庭仕事の愉しみ

講師 山口陽介 庭師

対象 6歳以上の親子 参加費 500円 / 1人 持ち物 花鉢(ある方)
動きやすい服装

景丘の家のお庭でどんな草木が育ったらこの場に豊かな続きが出来るだろうと考え、植樹をしてくれた庭師の山口さん。「木を切ることによって木を活かす」「切った枝もゴミじゃないよ」と話す山口さんに、今年も草木の育て方、剪定のコツや見立て方を教えていただきながら植物と触れ合う時間を過ごしましょう。

申込はHPから



こども食堂

日本の郷土ごはん シリーズ

開催日 **9/18 (木)** 17:30~19:30

対象 **5歳以上の親子** (9歳以上はこどものみの参加可)

参加費 **中学生まで無料、高校生以上500円**

運営_マザーディクショナリーこども食堂実行委員会
協力_大地を守る会、手の長いおじさんプロジェクト、渋谷区社会福祉協議会ほか

申込受付
8/1(日)→8/20(金)

vol.29
奈良



こどもテーブル
KODOMO TABLE



お申し込みは
こちらから

サロン交流会

『かまどめしの日』

8/6 (水)
15:00~16:00



『いろうり』 焼きとうもろこし

8/15 (金)
15:00~16:00



『お茶しましょ』

8/29 (金)
15:00~16:00




(どなたでも・参加無料・予約不要)

フリープログラム


『卓球大会』

8/16 (土)
15:00~16:30
(小学生以上・予約不要)



『プログラミングで ドローンを飛ばそう』

8/23 (土)
①14:00~14:40
②14:40~15:20
③15:20~16:00 (3回の入れ替え制)
(小学3年生以上・予約不要)




LATURE×景丘の家
『こども食堂』
8/28 (木)
15:30~18:00
(小学3年生以上・事前予約制)

(すべて参加無料)

「やってみる」から始めよう

旧暦の伝承行事



「マコモ馬 砂盛り」

下中栗穂さんと楽しむ、旧暦の伝承行事。
あなたのお家では、どのようにしてお盆を過ごしますか？
ご先祖さまを迎えて、おもてなしをする。
そしてまたあの世へ送り届ける。調べてみると、
実にさまざまな不思議で面白い風習があっけられます。
みなさんも自分の家のやり方をぜひ調べてみてください。
(8月上旬より展示。参加無料・予約不要)

こうさくひろば

いつでも自由に参加いただける
工作コーナー



「ペーパーステンドグラス」

いきものや、のりもののくろいふちどりに、
色とりどりの薄紙をはって作りましょう。
光にかざすと、とてもきれいだ。お部屋の
なかにやさしい色の光がひろがります。
(どなたでも・参加無料・予約不要)

8月の予定

こどもテーブル団体の活動予定

景丘の家アートスクール

景丘の家フリープログラム

景丘の家のいろうり・かまどプログラム

フードパントリー 夜間枠

月	火	水	木	金	土	日
				1	2	3
4	5	6	7	8	9	10
11	12	13	14	15	16	17
18	19	20	21	22	23	24
25	26	27	28	29	30	31

こどもテーブル
KODOMO TABLE



景丘の家は、渋谷区こどもテーブルの拠点となる施設です。
こども食堂やこどもたちの居場所、工作、学習支援などの活動にご利用いた
だけます。各団体の開催情報は渋谷区こどもテーブル HP をご確認ください。

景丘の家を
拠点とする
主な団体

- 食 恵比寿じもと食堂、恵比寿ママ食堂、渋谷文芸食堂、あったか食堂、
じぶんdeごはん食堂、ほかほかのえんがわ
- 学び キッズ華道、東京土建 南部分会、両忘会、和菓子キッズ、プロッチワールド
みんなのWAI!!学習支援

利用案内

赤ちゃんからおじいちゃんおばあちゃんまで、お過ごしいただけるお部屋をご用意しています。
仲間と活動をしたい方々へ、調理やものづくり、音楽やダンスなど、グループで利用いただけるお部屋があります。



1F サロン・受付

土間や囲炉裏があり、どなたでもご利用
いただけるみんなの居場所です。



2F こどもテーブル

こども食堂やワークショップでの使用以
外は開放しています。
＊レンタル可能



3F おやこフロア

乳幼児のお部屋です。ご利用は 18:00 ま
で(土日は 17:00 まで)です。



B1F プレイフロア

小学生から高校生までのこどもたちの
居場所、遊び場です。ご利用は 18:00 ま
で(土日は 17:00 まで)です。



B2F スタジオ

バンドやダンスの練習などにご利用い
ただけます。
＊レンタル可能

景丘の家
KAGIYOKA no ie

〈HP〉



150-0013 東京都渋谷区恵比寿 4-5-15
TEL 03-6455-7835
JR 山手線「恵比寿」駅東口より徒歩 5 分
東京メトロ日比谷線「恵比寿」駅 B1 出口より徒歩 8 分

開催日 火曜～水曜 11:00～19:00
木曜～金曜 11:00～21:00
土曜 10:00～21:00
日曜・祝日 10:00～18:00

＊未就学児のご利用には保護者の付き添いが必要です

休館日 月曜、第2日曜、年末年始
＊月曜が祝日の場合でも休館となります

無料でご利用いただけますが、講座やこども食堂へ
のご参加は参加費をいただく場合があります