

マインクラフトeducationのデジタル作品データ持ち出し方法 (自分のOneDriveに作品データを保存する)

※小学校と同じログインアカウントを使用しますが、セーブデータは引き継がれませんのでご注意ください。



①マインクラフトeducation
ホーム画面から「プレイ」
をクリック。



②「作成した世界を表示」
をクリック。



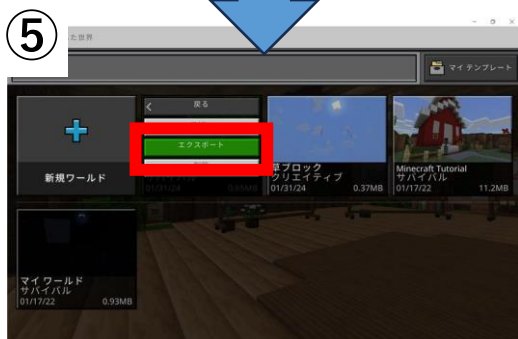
③持ち出したいワールドを
クリック。

(ここでは例として「学
校」を選択。)



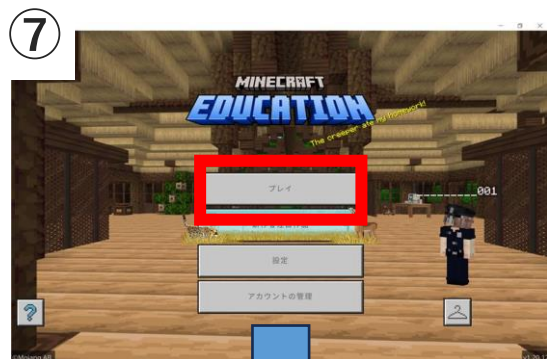
④メニューから「管理」を
クリック。

⑤メニューから「エクス
ポート」をクリック。



⑥ 保存したファイルは、OneDriveに保存してください。

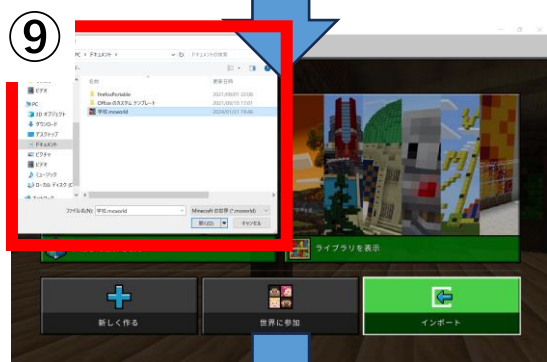
(⑦以降、新しく配付された教育タブレットから作業してください。)



⑦ マインクラフトeducation
ホーム画面から「プレイ」
をクリック。



⑧ 「インポート」をクリック



⑨ ⑥でOneDriveに保存した
ファイルを開く。



⑩ 「作成した世界を表示」
をクリック。



⑪ 学校で作成したワールド
が新しいタブレットでも引
き続き利用可能になります。