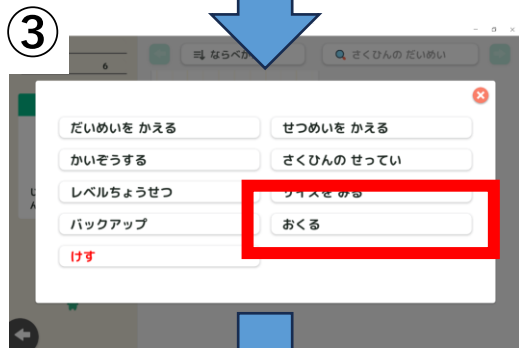
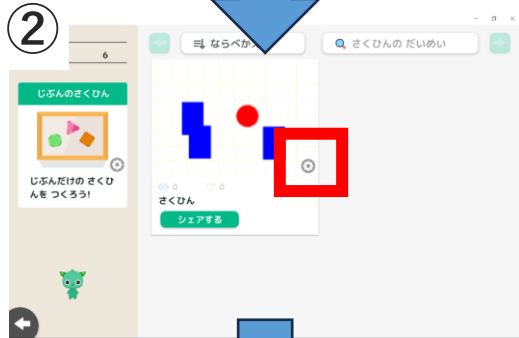
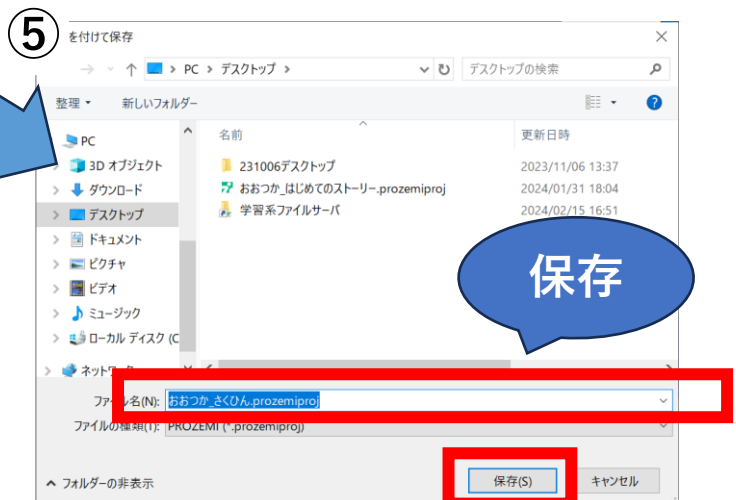


# プログラミングゼミ作品データ持ち出し方法 (自分のOneDriveに作品データを保存する)



⑤ 保存先を決定し「保存」をクリック。

⑥ 保存したファイルは、OneDriveに保存してください。



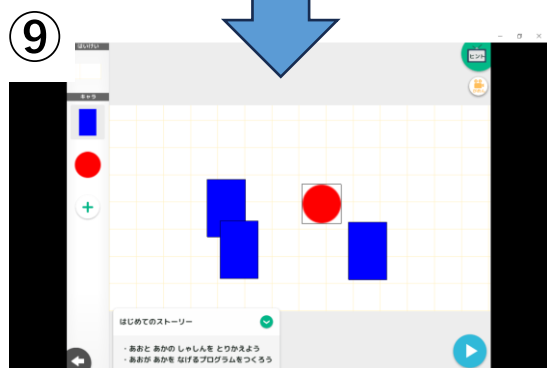
(⑦以降、新しく配付された教育タブレットから作業してください。)



⑦プログラミングゼミ  
メニュー画面から「じぶんのさくひん」をクリック。



⑧ ⑥でOneDriveに保存した  
ファイルをドラッグアンド  
ドロップ



⑨読み込み後、前の端末で  
作成したプログラム作品が  
引き続き利用可能になりま  
す。