

# SCRATCH作品データ持ち出し方法 (自分のOnedriveに作品データを保存する)

①



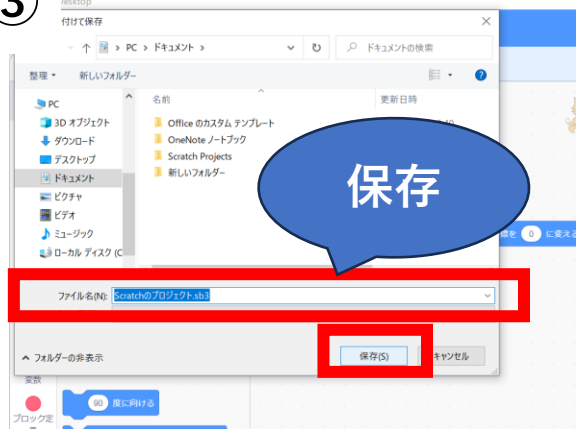
①SCRATCHメニュー画面から「ファイル」をクリック。

②



②「コンピューターに保存する」をクリック。

③

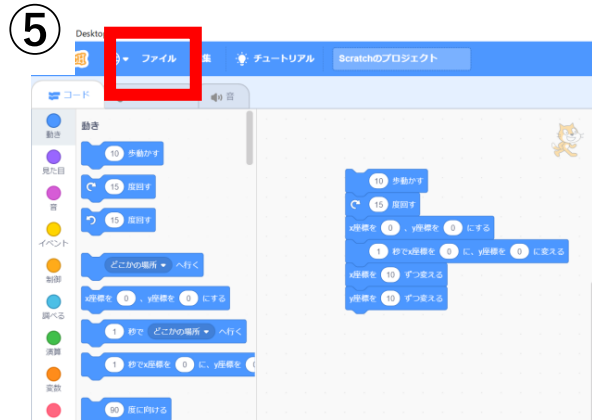


③「保存」をクリック。

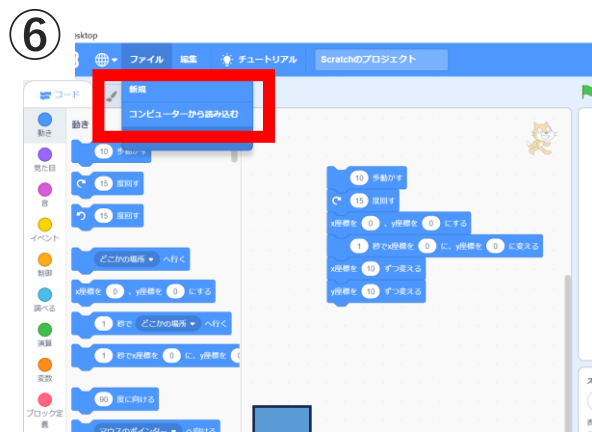
④

保存したファイルは、Onedriveに保存してください。

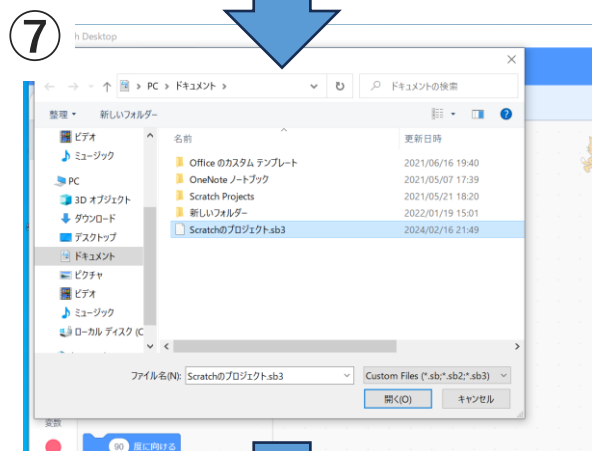
(⑤以降、新しく配付される教育タブレット上で作業してください。)



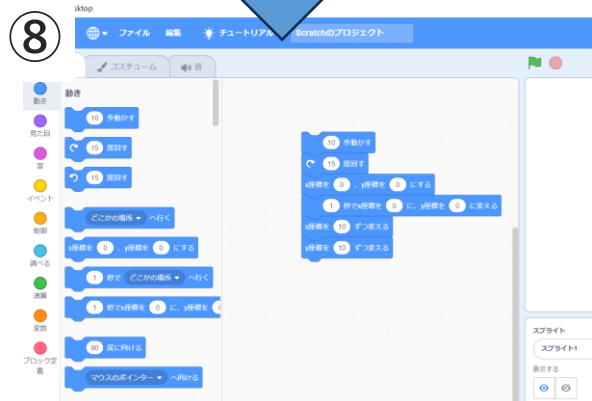
⑤SCRATCHメニュー画面から「ファイル」をクリック。



⑥「コンピューターから読み込む」をクリック。



⑦④でOnedriveに保存したファイルをダウンロードし、開く。



⑧読み込み後、小学校で作成したプログラム作品が引き続き自宅利用可能になります。